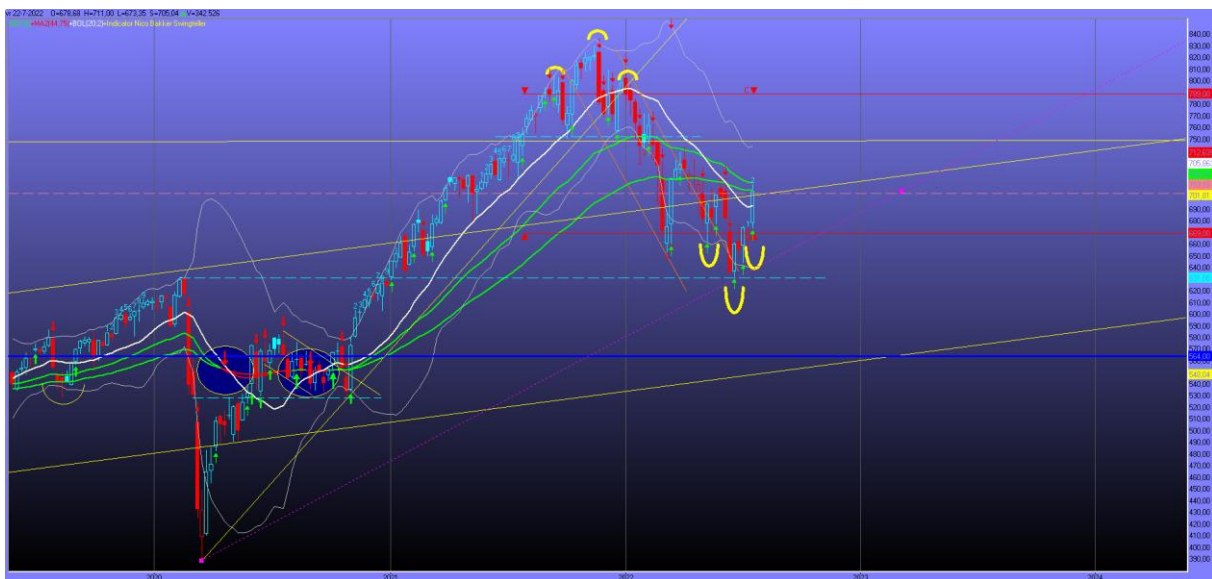


## 23-07-2022 Ledenspecial Wordt de WB *bearmarket* op de AEX alsnog afgewend?

### AEX



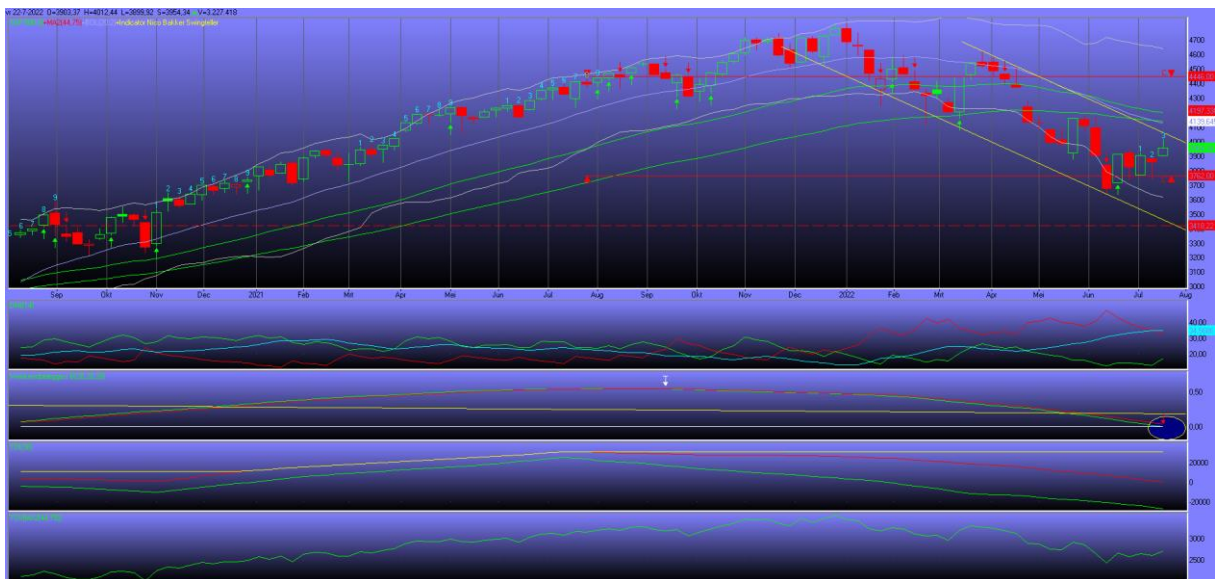
De stieren waren deze week duidelijk aan zet. Poetin draait de gaskraan afgelopen donderdag nog even niet dicht, Europese opluchting tot gevolg. En dat Royce Tostram nu al zijn jaarlijkse campingrally uitspreekt, dat zal ook wel niet helpen.. En sinds wanneer wordt een renteverhoging (ECB) goed ontvangen? Maar goed, dat is allemaal fundamenteel.

Niettemin ontkennen we niet dat een aantal indicatoren zijn gewijzigd van short naar long. Het ziet er op het oog opeens een stuk beter uit voor de AEX. Nieuw ingetekend betreft een omgekeerde schouder kop schouder (SKS) formatie. Is de bodem dan nu bereikt?

Dan zou je ook zo maar een paarse lijn kunnen trekken van onderzijde Coronakrach tot in het verlengde. Ziet er goed uit toch? Maar deze paarse stippellijn mogen we helemaal niet trekken. Een lijn wordt pas getrokken bij drie punten.

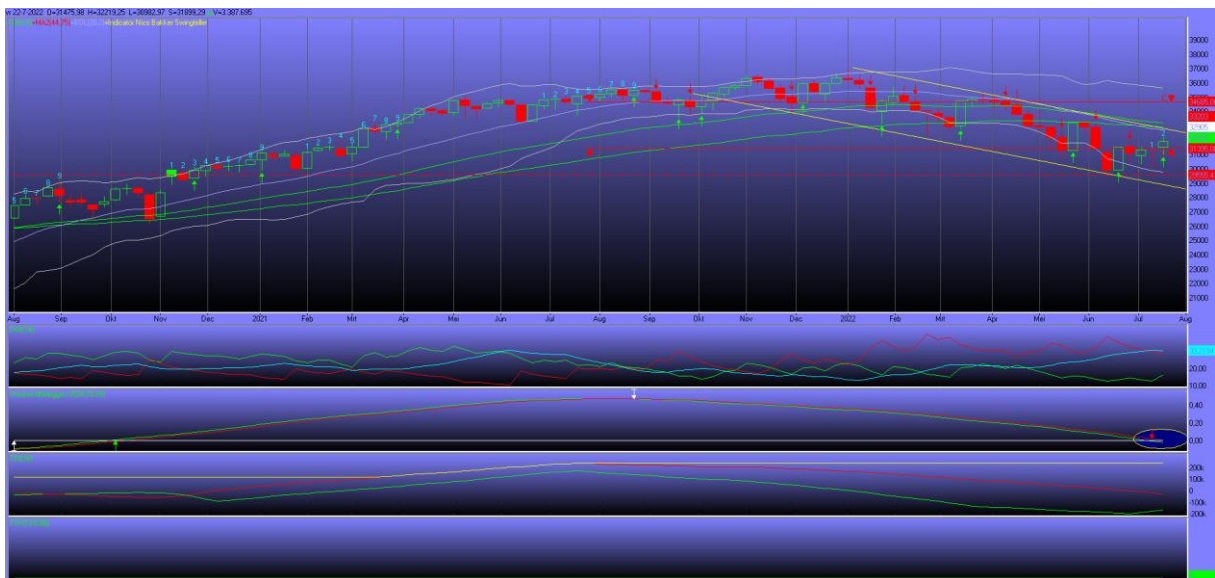
Ziet de technische situatie er op internationaal gebied inmiddels dan ook wat beter uit? Want dat geeft mogelijk hetzelfde beeld? Laten we daarom eens een rondje doen.

## S&P500



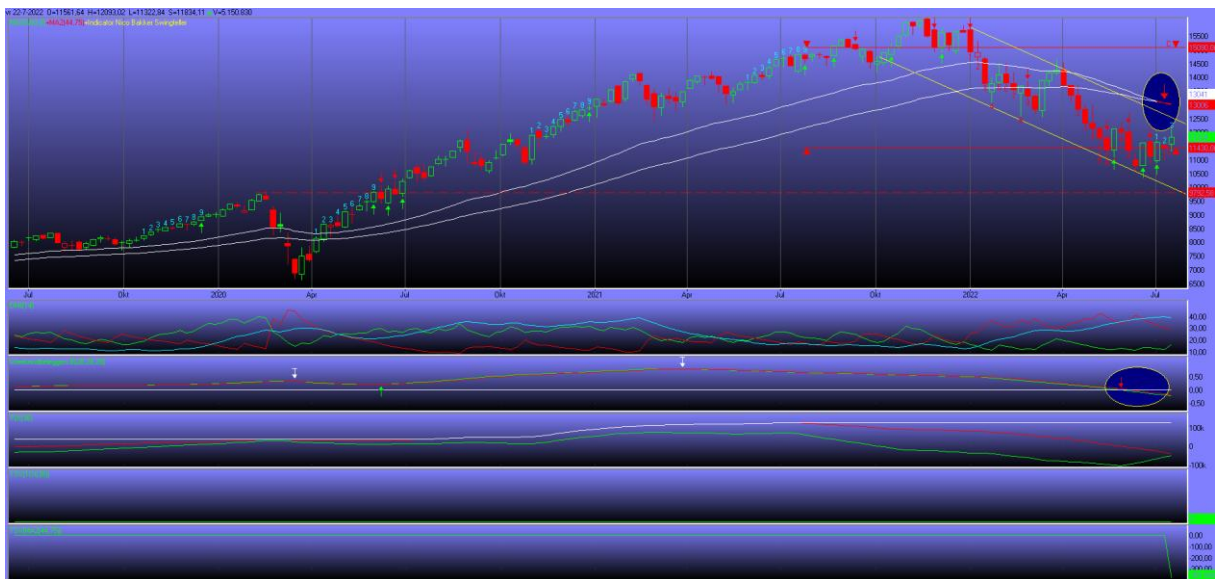
Het dalende gele trendkanaal bij de S&P500 is goed zichtbaar. De *dead cross* van de groene dual MA heeft nog niet plaatsgevonden. Stijging op korte termijn is nog mogelijk binnen het dalend trendkanaal. Pas wanneer het trendkanaal opwaarts wordt doorbroken, dan pas wordt het plaatje wat zonniger. Tot die tijd is de S&P500 down gericht.

## Dow Jones



Analyse gelijk aan S&P 500.

## NASDAQ



Bij de voor de AEX belangrijke technologie beurs NASDAQ heeft de *dead cross* al wel plaatsgevonden (zie blauwe ovaal). Ook hier geldt dat een korte termijn opwaartse koersbeweging best mogelijk is tot aan het dalend trendkanaal. Daarna zal opnieuw de daling inzetten, zo is de verwachting. Het dalende trendkanaal zal eerst overtuigend opwaarts doorbroken moeten worden alvorens we wat long positiever kunnen zijn over deze index.

## NASDAQ100



Voor de beste 100 fondsen binnen de NASDAQ geldt dat de *dead cross* aanstaande is. Voor de rest geldt dezelfde analyse als boven.

Echter in dit geval heb ik ook de Dynamic Break Out indicator meegenomen. U ziet in de blauwe ovaal enkele rode bars. **Deze rode bars zijn in het verleden alleen voorgekomen tijdens de bearmarkets van 2001 en 2008 (!).**

**Conclusie**

Mijn conclusie is dat de internationale beurzen de AEX wellicht op korte termijn nog even opwaarts kunnen volgen. Maar dat daarna nog maar moet blijken dat de dalende trendkanalen verder opwaarts kunnen worden verlaten.

Tot die tijd blijf ik neerwaarts gericht op middellange en lange termijn. En zullen we de korte termijn stijging even voor lief moeten nemen?

p.s. Sinds wanneer volgen de internationale beurzen de AEX? Was het niet altijd andersom?