

Ruimte geven zonder grip te verliezen - twee beelden naast elkaar

Ga op zoek naar een voorbeeld van een opdracht die je geeft of krijgt en bespreek met de ander. Vul ieder afzonderlijk het blad in:

1. Wat zijn de uitersten van de schuifjes?
2. Hoe staan ze nu?
3. Wat valt op als je ze naast elkaar legt?
4. Waar valt nog te schuiven om het voor beiden nèt spannend te maken?

voorbeeld:



te veilig

nu

te spannend

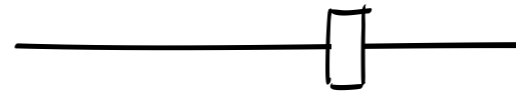
verwachting



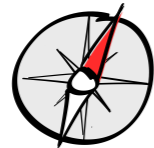
.....

.....

.....



visie



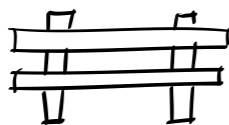
.....

.....

.....



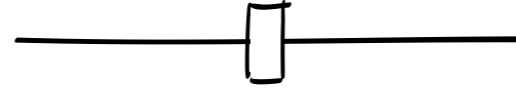
kaders



.....

.....

.....



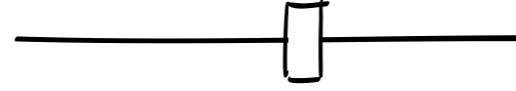
ondersteuning



.....

.....

.....



monitoring



.....

.....

.....

