

De cursus website. <https://cursus.supergoedspaansleren.nl/>

ALLES mag je delen in de Groep voor iedereen (board of groep) op de cursuswebsite <https://cursus.supergoedspaansleren.nl/boards/spaans>

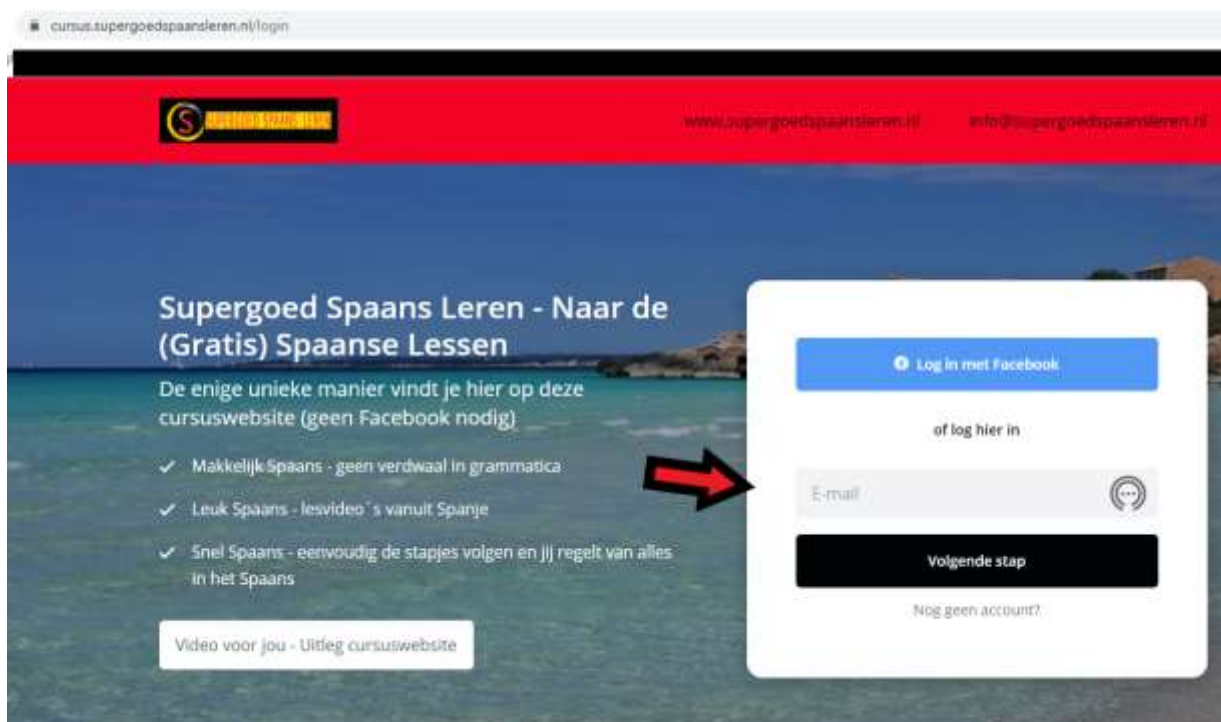
Je kunt daar je berichten, je vragen, je leuke belevenissen delen. De lesdocumenten vind je bij de cursus. En ook een printbaar e-book bij cadeaus. (Behalve bij het abonnement)

Het is namelijk makkelijker en fijner om alles op 1 plaats te hebben. Alleen even wennen, ga gewoon overal op klikken, dan merk je snel hoe het werkt.

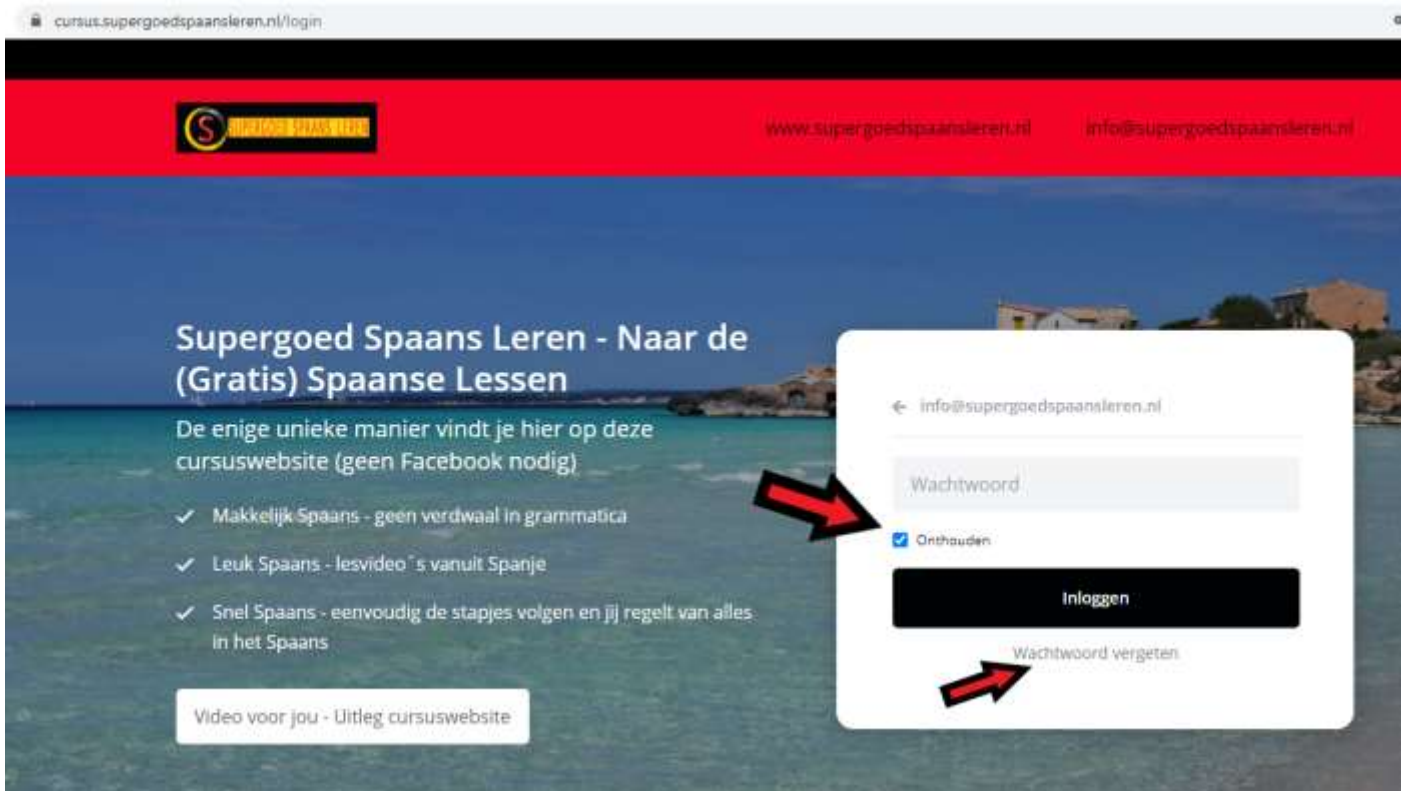
INLOGGEN

Jouw emailadres waarmee je inlogt bepaalt of jij toegang hebt tot je cursus of niet. Dus ga NIET met een ander emailadres inloggen, want dan staat er ineens een slotje op je cursus.

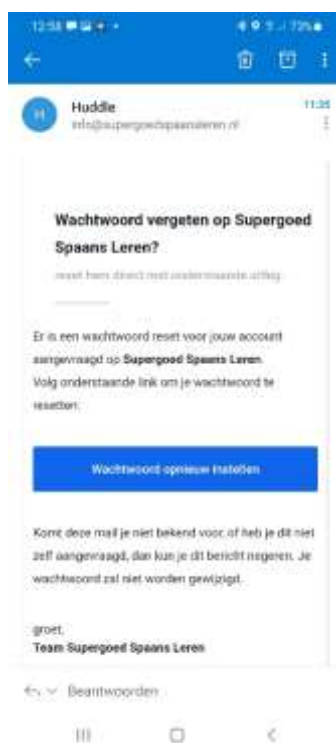
1. Cursuswebsite: <https://cursus.supergoedspaansleren.nl/>
2. Als je een cursus hebt aangeschaft dan heb je de inloggegevens ontvangen. Die mail gebruik je om in te loggen en om een wachtwoord mee te maken. Zie je geen mail, kijk even in je SPAM
3. Ben je al een keer op de cursuswebsite geweest dan kun je gewoon inloggen zonder een nieuw wachtwoord aan te maken.



4. Je gebruikt je **emailadres waarmee je registreerde of een cursus kocht**, want zo staat alles gekoppeld. Ga NIET via FACEBOOK inloggen, als daar een ander emailadres aan hangt. Vul dus je emailadres aan dat bekend is op de cursuswebsite.



5. Klik op **onthouden** en je hoeft NOOIT meer je wachtwoord in te vullen. Daarna **INLOGGEN**
6. Ben je jouw **wachtwoord vergeten**, klik daar dan op en **RESET AANVRAGEN** en je krijgt een email van HUDDLE om te resetten. Kijk ook even in je SPAM. Daarna krijg je een reset email.
Volg de instructies in de mail



7. Zet info@supergoedspaansleren.nl in je contacten, zodat niets in de spam verdwijnt.