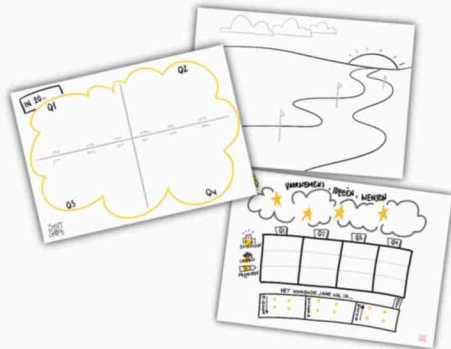


VISUAL TEMPLATES VOOR JE JAARPLAN

Je jaarplan visueel maken? Dat hoeft niet 'from scratch'. In deze PDF vind je een aantal visuele templates die je zo kunt invullen, óf die je kunt gebruiken als inspiratie voor je eigen visuele uitwerking.

Verzamel eerst je inhoud; welke elementen wil jij graag in je jaarplan in het oog houden?

Doe een braindump op post-its, en groepeer ze daarna in betekenisvolle clusters.



Zie je al een rode draad? Wat voor structuur past er bij? Kies dan je vorm: laat je inspireren door de templates. Of maak je eigen versie, door te combineren of je eigen metafoor en structuur te vinden.

Hulp bij nodig? Bij StiftShift kun je terecht voor 1-op-1 ondersteuning bij het maken van je visuele plan.

www.stiftshift.nl

STIFT
SHIFT



JAAR PLAN

VOORNEMENS, IDEEËN, WENSEN

-  SUCCESSEN
-  LEREN
-  PROJECTEN

Q1	Q2	Q3	Q4

HET KOMENDE JAAR WIL IK...

↓ ZAK	★	★		
	★	★		
HOOG	★		★	
	★		★	
↑ RE		★		★
		★		★

IN 20..

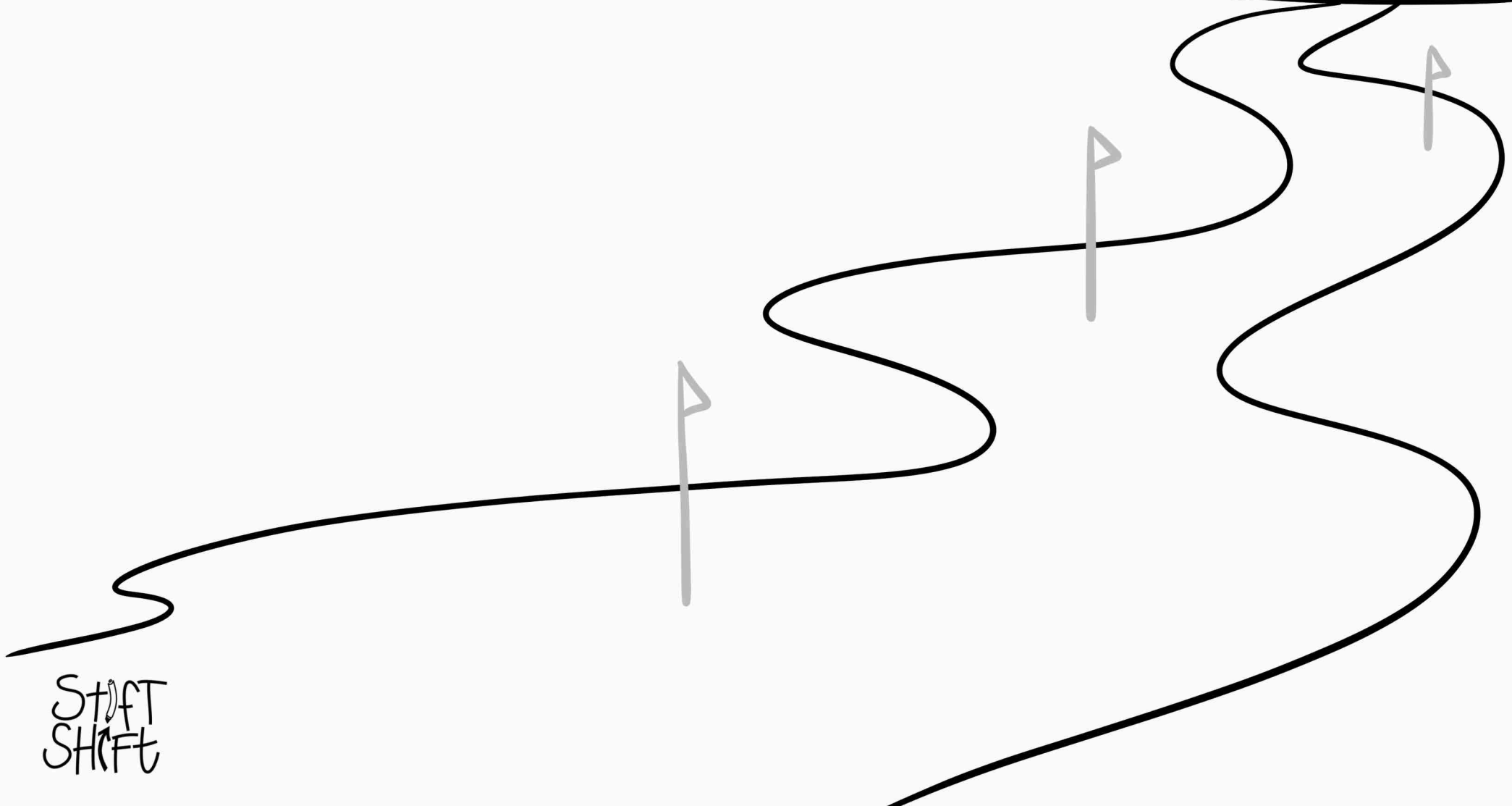
LEREN

AFMAKEN

HEBBEN

STARTEN

SHIFT
SHIFT



SHIFT
SHIFT



IN 20..
WIL IK

.....
.....

IN 20..

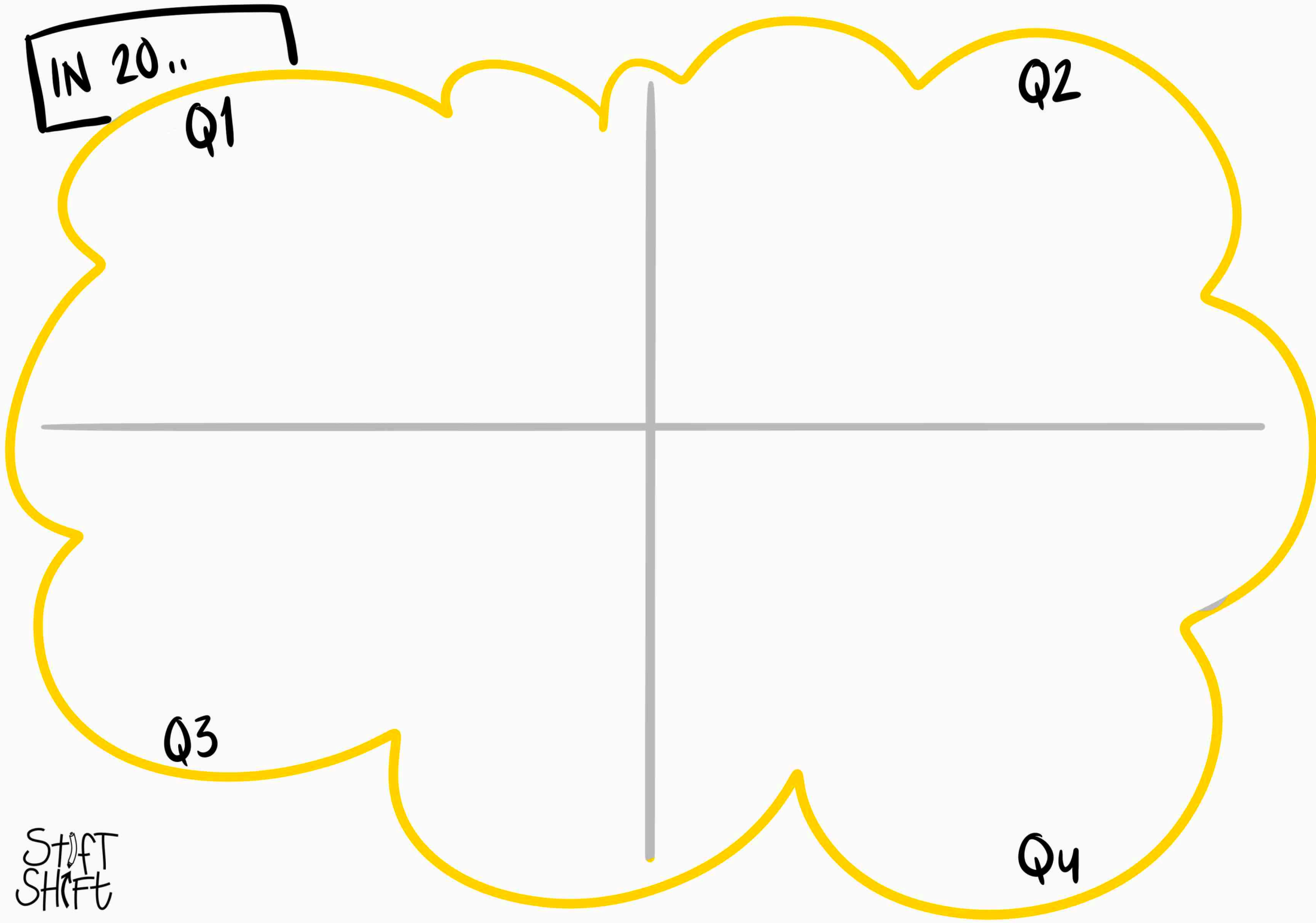
Q1

Q2

Q3

Q4

SHIFT
SHIFT



IN 20..

Q1

Q2

JAN

FEB

MRT

APRIL

ME

JUNI

JULI

AUG

SEP

OKT

NOV

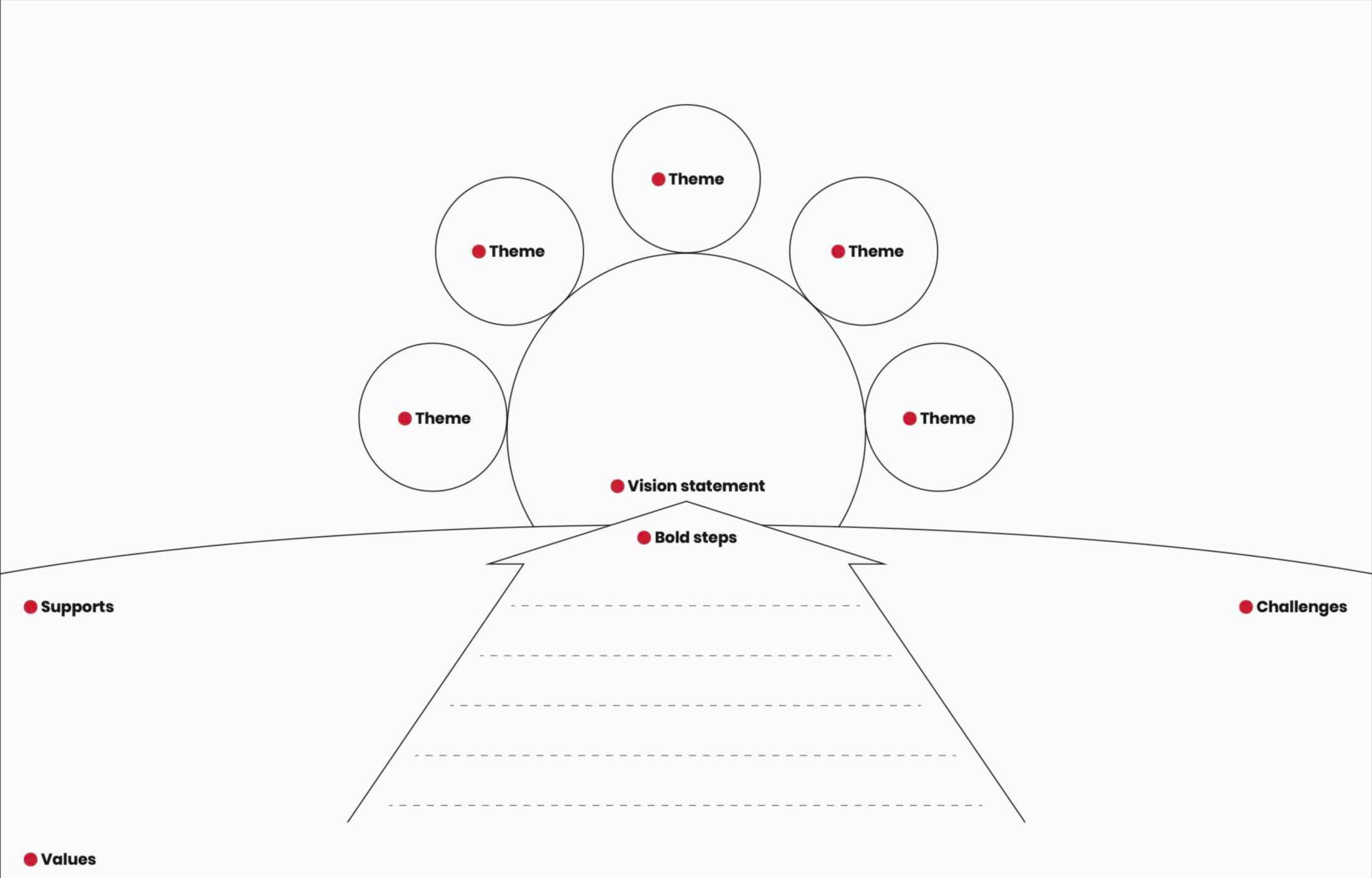
DEC

Q3

Q4

STIFT
STIFT

BMI ● 5 bold steps vision[®] canvas



ONZE STRATEGIE

DATUM: _____

DOOR: _____

TRENDS

UITDAGINGEN

2030

HEDEN

INITIATIEVEN

STERKTEN

ZWAKTEN

