







BTW AANPASSEN OP EEN SL9000

1. haal de artikelsheet van het toetsenbord af
2. zet de sleutel op PROGRAMMEREN druk 1 X op de toets  of 
3. selecteer nr.4 MEDIA - BTW
4. de weegschaal komt nu met TYPE vul hier een 2 in (grote toetsenbord) en druk op de toets  ENTER
5. geef nu het nummer in van de BTW code. Toets nu 1 in en druk op  ENTER
6. Pas nu het BTW tarief aan en druk op de toets  ENTER
7. Druk nu op de PROG TOETS  en draai de sleutel terug naar de REG stand

Het BTW tarief van zowel de groepen als artikelen is nu gewijzigd in 9%