
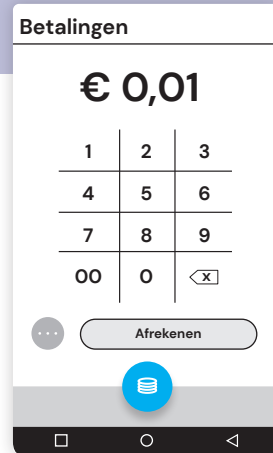


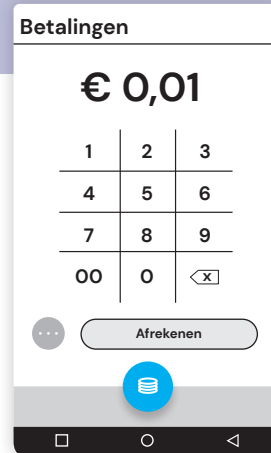
Betaling uitvoeren A77




1. Open de PayStart app



2. Toets het bedrag in



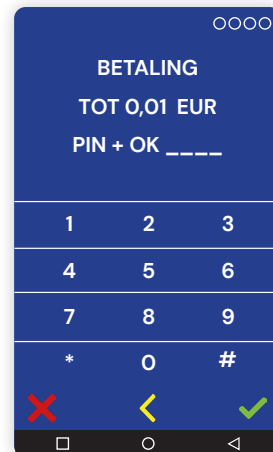
3. Kies na het invoeren van het bedrag voor Afrekenen



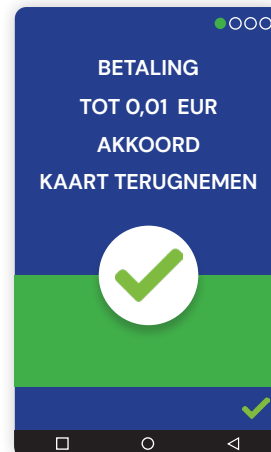
4. Vraag de klant om te betalen



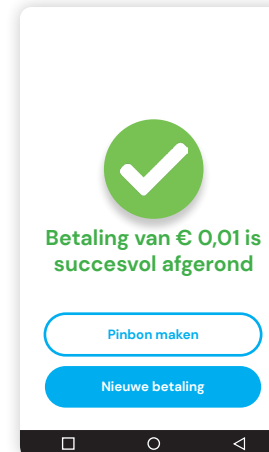
5. De klant kan betalen



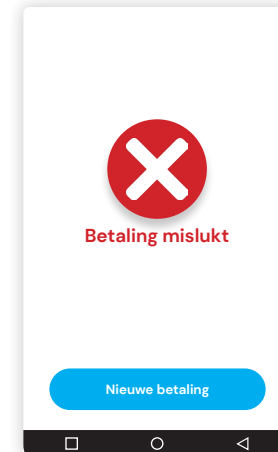
6. De pincode kan worden ingevoerd indien nodig



7. De betaling is AKKOORD



8. De betaling is geslaagd



9. De betaling is mislukt. Er kan een nieuwe betaling worden gestart

Dagafsluiting uitvoeren A77

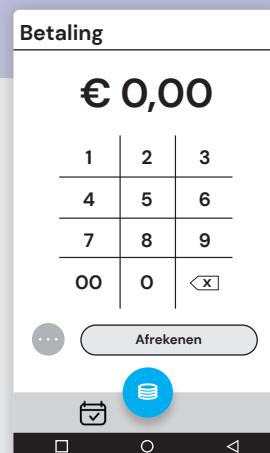
Op het rapport van de dagafsluiting worden de totalen van de afgesloten periode weergegeven. Alle dagtotalen zijn terug te vinden in het Klantenportal.

Met de PayStart app is het bijhouden van betaalperiodes nu nog makkelijker. Op het moment dat er een betaalperiode wordt afgesloten wordt er automatisch weer een nieuwe geopend!

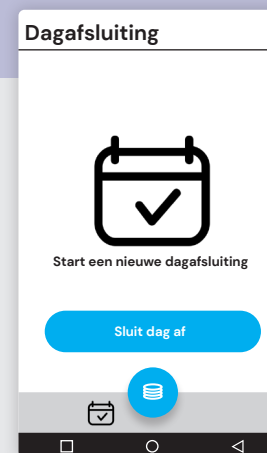


Tip
Voer elke dag een dagafsluiting uit

LET OP Verwijder geen apps.
Dit beïnvloedt de werking.



1. Kies  om de dag af te sluiten



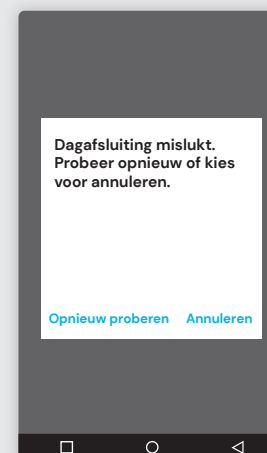
2. Kies **Sluit dag af**



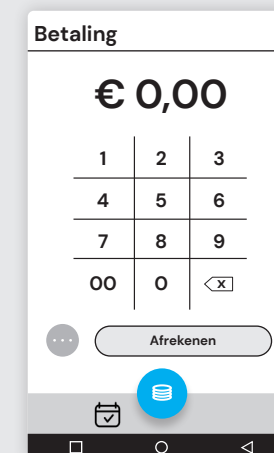
4. Voer het manager wachtwoord in (99999)



5. De dagafsluiting wordt nu uitgevoerd



6. Mislukt? Kies dan voor **Opnieuw proberen** of **Annuleren**



7. Een nieuwe transactie kan worden gestart

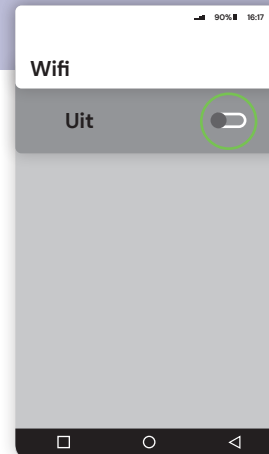
Instellen WiFi netwerk A77



1. Veeg vanuit de bovenkant omlaag om het bedieningspaneel te openen



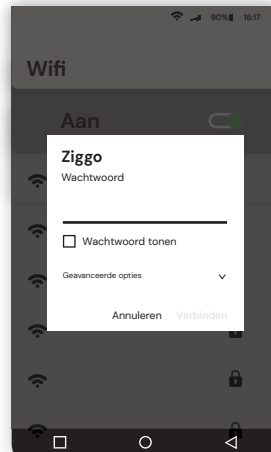
2. Houd  3 sec. ingedrukt



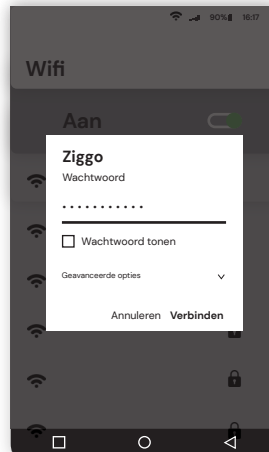
3. Zet WiFi 'Aan' via het schuifje



4. Selecteer netwerk



5. Voer het wachtwoord in



6. Kies Verbinden



7. Verbinding wordt gemaakt



8. Verbinding is gelukt