



**PinDirect**

by Cyber & Mason

# MOBILE A920



**Handleiding**

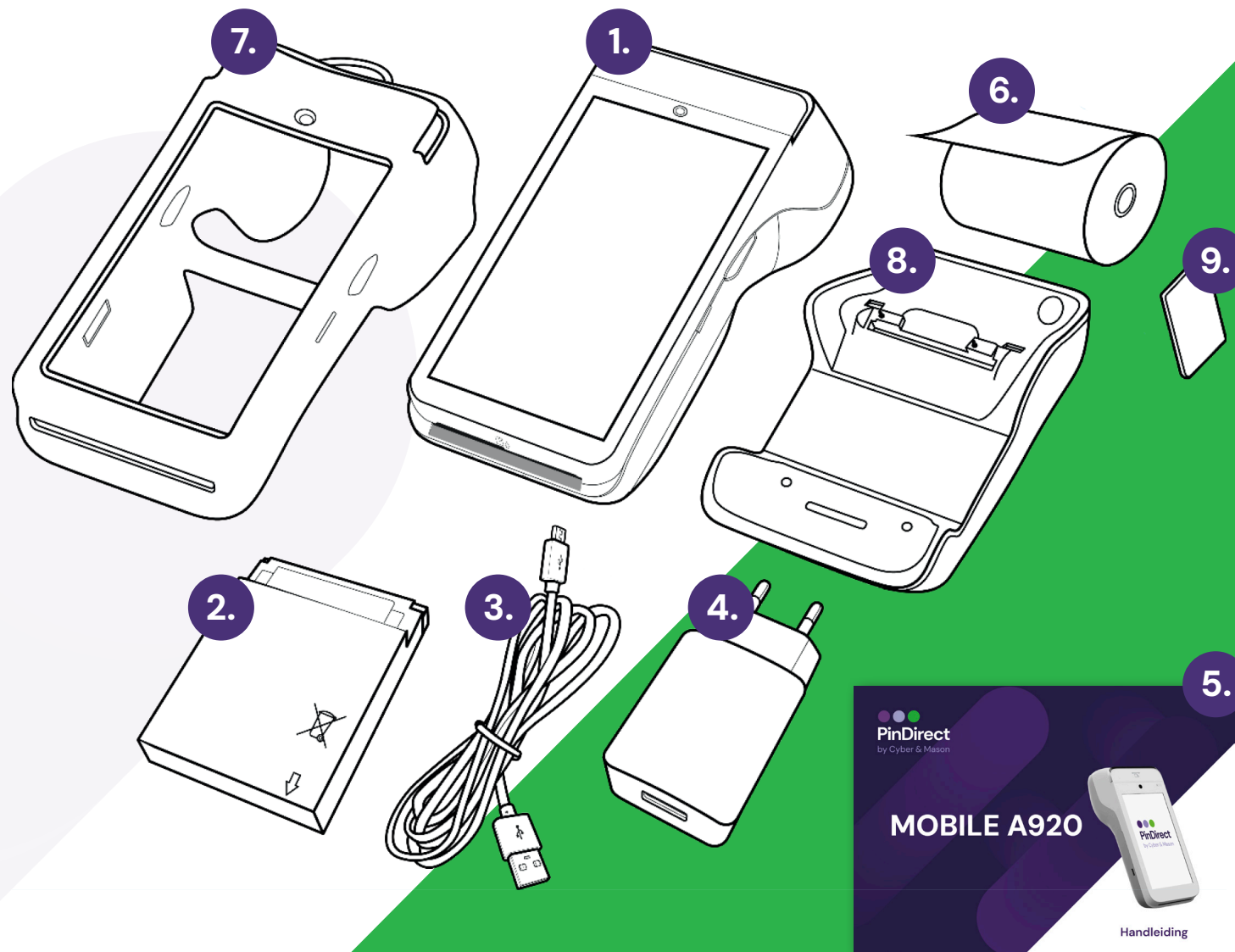
# MOBILE A920

## Wat zit er in de doos?

1. Mobile A920
2. Batterij
3. USB-kabel
4. Adapter
5. Handleiding
6. Pinrollen 58x35x12 mm

*Optioneel:*


7. Case
8. Oplaadstation
9. Simkaart



# Instellen WiFi-netwerk



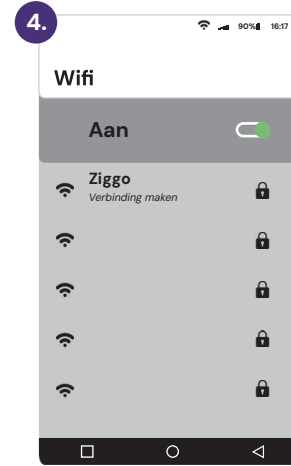
1. Beweeg uw vinger op het startscherm van boven naar beneden



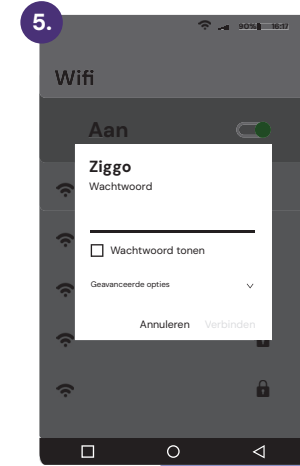
2. Klik op het WiFi icoontje links bovenin



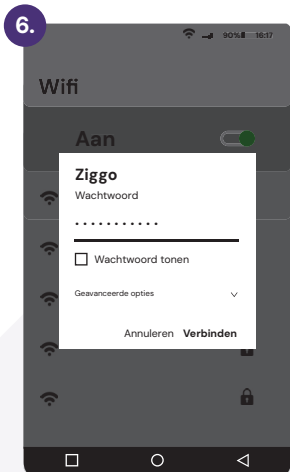
3. Zet WiFi "Aan" door het schuifje naar rechts te bewegen



4. Selecteer het gewenste WiFi netwerk



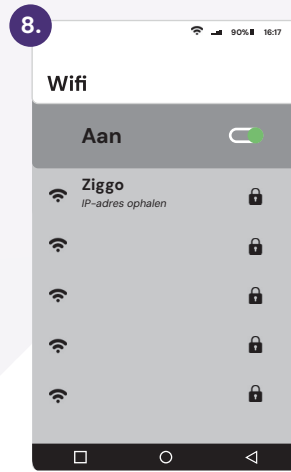
5. Vul het wachtwoord in



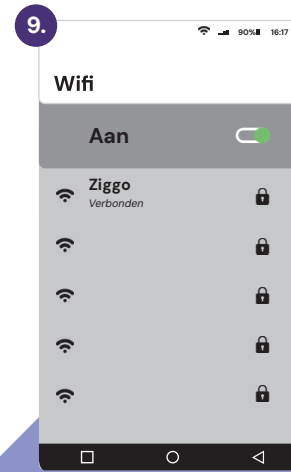
6. Klik op verbinden



7. Het wachtwoord wordt geverifieerd



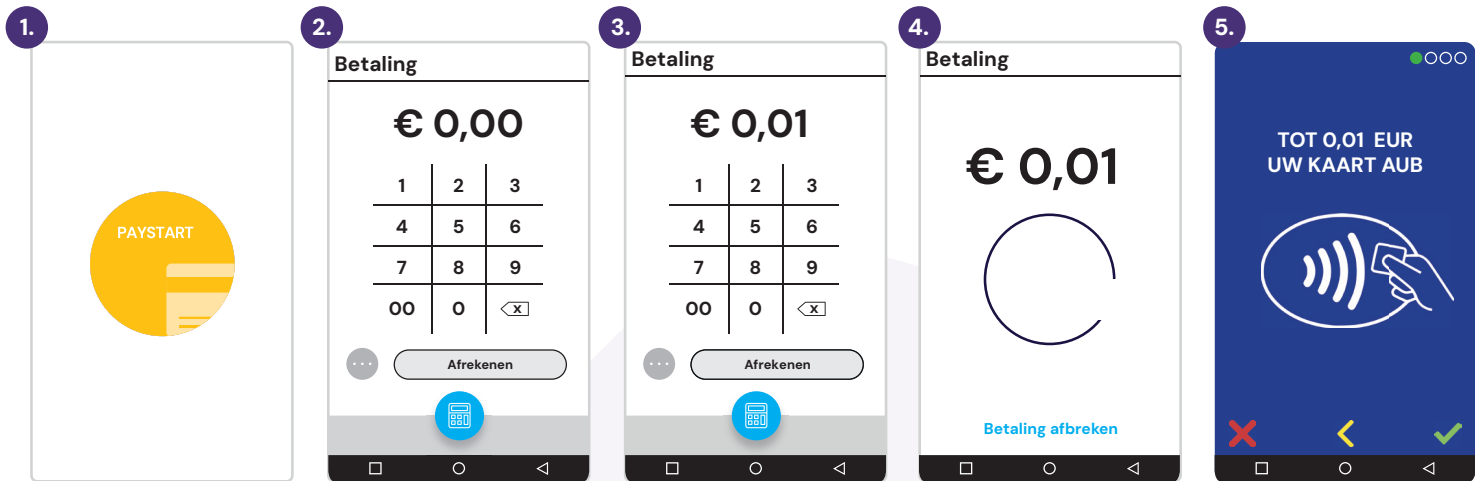
8. Het IP-adres wordt opgehaald



9. Uw Mobile A920 is nu verbonden met WiFi



# Betaling uitvoeren



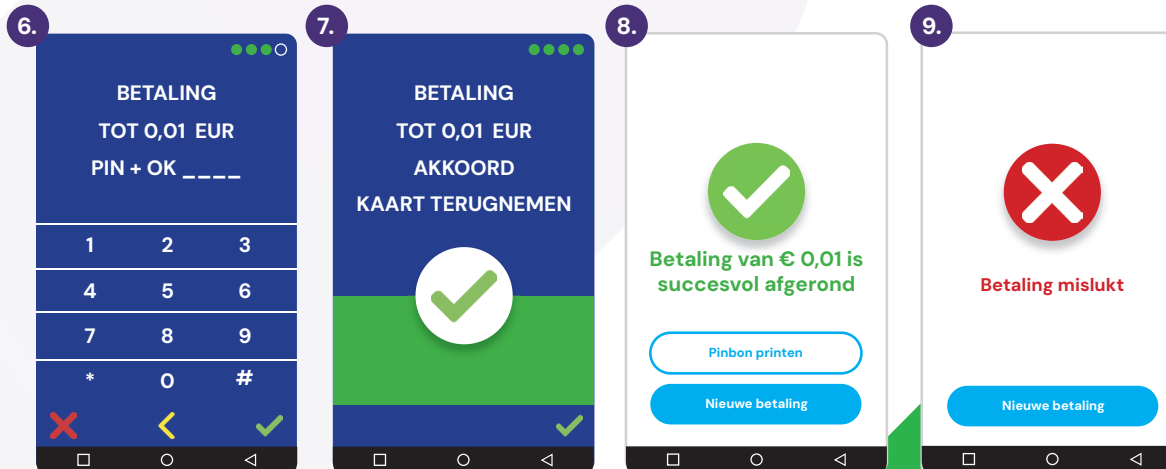
Open de PayStart App

Toets het bedrag in

Kies na het invoeren van het bedrag voor 'Afrekenen'

Vraag de klant om te betalen

De klant kan betalen



De pincode kan worden ingevoerd indien nodig

De betaling is AKKOORD

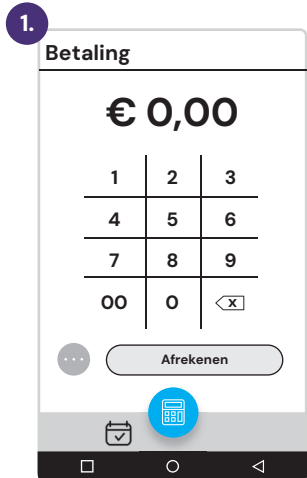
De betaling is geslaagd

De betaling is mislukt.

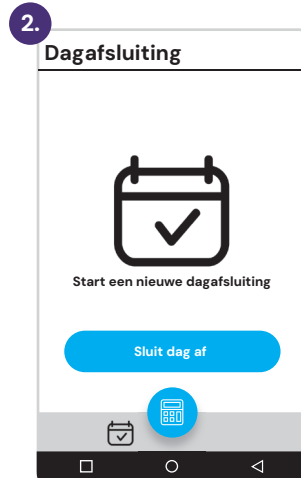


# Dagafsluiting uitvoeren

Op het rapport van de dagafsluiting worden de totalen van de afgesloten periode weergegeven. Alle dagtotalen zijn terug te vinden in het Klantenportaal.



Kies  om de dag af te sluiten



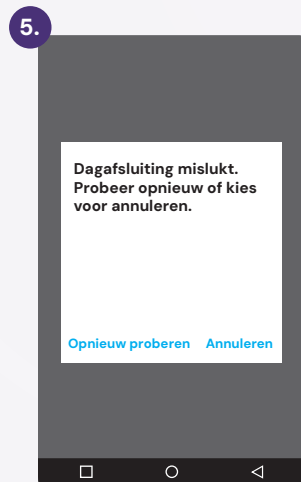
Kies 'Sluit dag af'



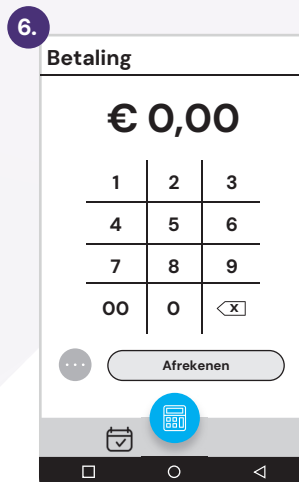
Voer het manager wachtwoord in (99999)



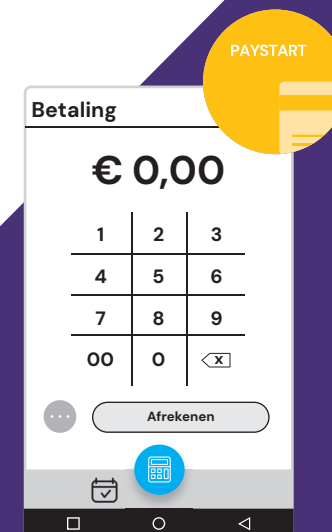
De dagafsluiting wordt nu uitgevoerd



Mislukt? Kies dan voor 'Opnieuw proberen' of 'Annuleren'



Een nieuwe transactie kan worden gestart



Met de PayStart App is het bijhouden van uw betaalperiodes nu nog makkelijker.

Op het moment dat u de betaalperiode afsluit wordt automatisch de nieuwe geopend!

Let op: verwijder geen apps van de A920!



Tip van PinDirect  
Voer elke dag een dagafsluiting uit

# MyPinDirect

Welkom bij PinDirect!

Voor inzicht in uw transacties, uitbetalingen, facturen en voor het wijzigen van gegevens kunt u eenvoudig terecht in uw persoonlijke MyPinDirect Klantenportaal. Ga hiervoor naar [www.pindirectvoormij.nl](http://www.pindirectvoormij.nl)

## Inloggen

- Uw gebruikersnaam is het bij ons geregistreerde e-mailadres.
- Uw wachtwoord kunt u aanmaken door op 'Wachtwoord wijzigen' te klikken.

## Gebruikersnaam of wachtwoord vergeten?

- Gebruikersnaam vergeten? Neem dan contact op met PinDirect support.
- Wachtwoord vergeten? U kunt een nieuw wachtwoord aanmaken door te klikken op 'Wachtwoord wijzigen'.

Met vriendelijke groet,  
PinDirect by Cyber & Mason

Telefoon: +31 (0)88 - 020 98 20  
E-mail: [support@pindirect.nl](mailto:support@pindirect.nl)  
Website: [www.pindirect.nl](http://www.pindirect.nl)



Scan de QR-code en ga direct  
naar ons klantenportaal


# VERMIJD



Schokken en trillingen



Water of vocht




Direct zonlicht of voorwerpen die hitte afgeven



Voorwerpen die overdadige stroomschommelingen en/of elektromagnetische velden veroorzaken\*

\*Denk bijvoorbeeld aan anti-diefstalpoortjes en motoren van transportbanden.



Overmatige hitte en stof



Olie en vuil

## Let op:



Gebruik alleen de originele voeding, USB-kabel en accessoires.



Houd de pinautomat en connector droog en schoon.



Bescherm de pinautomat in speciale omgevingen op de juiste manier.



# Contactgegevens



PinDirect | By Cyber & Mason



Groen van Prinstererlaan 41  
3818 JN Amersfoort



+31 (0)88 - 020 98 00



[www.pindirect.nl](http://www.pindirect.nl)



[support@pindirect.nl](mailto:support@pindirect.nl)



KVK-nummer: 34288768

BTW-nummer: NL818777448B02



Support: +31 (0)88 - 020 98 20

Sales: +31 (0)88 - 020 98 10

Gegevens van uw pinautomaat:



Scan om naar  
contactpagina te gaan