



PinDirect

by Cyber & Mason

COMPACT A77



Handleiding

COMPACT A77

Wat zit er in de doos?

1. Compact A77
2. Adapter
3. USB-kabel
4. Batterij
5. Handleiding

Optioneel:


6. Case
7. Oplaadstation
8. Simkaart



Instellen WiFi-netwerk



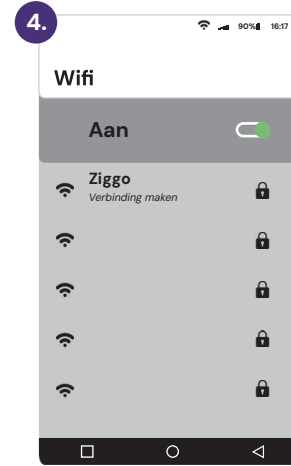
1. Beweeg uw vinger op het startscherm van boven naar beneden



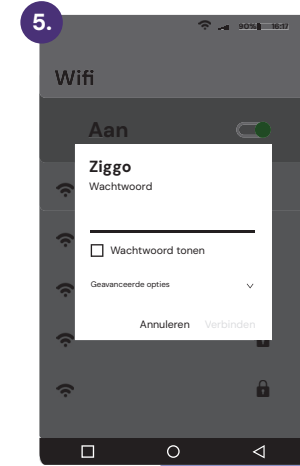
2. Klik op het WiFi icoontje links bovenin



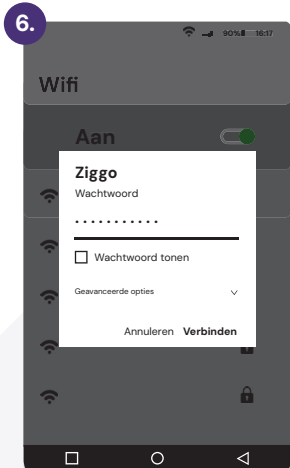
3. Zet WiFi "Aan" door het schuifje naar rechts te bewegen



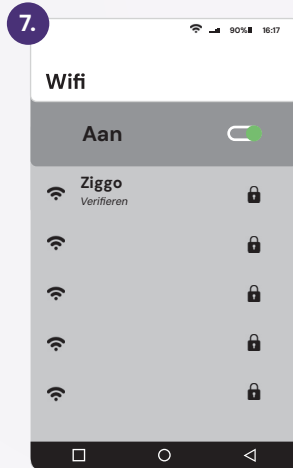
4. Selecteer het gewenste WiFi netwerk



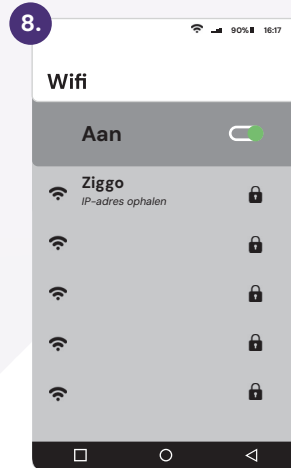
5. Vul het wachtwoord in



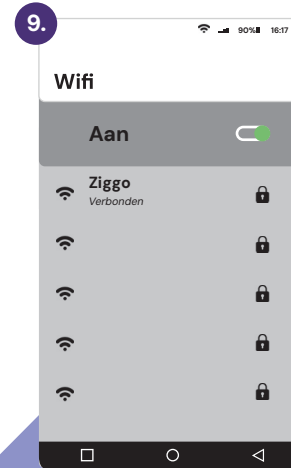
6. Klik op verbinden



7. Het wachtwoord wordt geverifieerd



8. Het IP-adres wordt opgehaald



9. Uw Compact A77 is nu verbonden met WiFi



Betaling uitvoeren

- 

Open de PayStart App
- 

Toets het bedrag in
- 

Kies na het invoeren van het bedrag voor 'Afrekenen'
- 

Vraag de klant om te betalen
- 

De klant kan betalen
- 

De pincode kan worden ingevoerd indien nodig
- 

De betaling is AKKOORD
- 

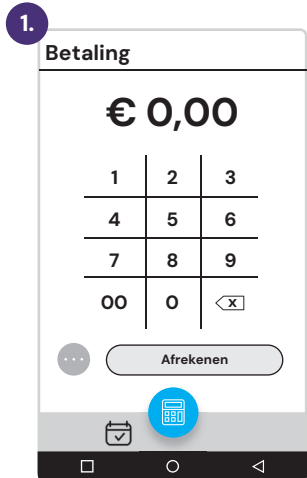
De betaling is geslaagd
- 

De betaling is mislukt.

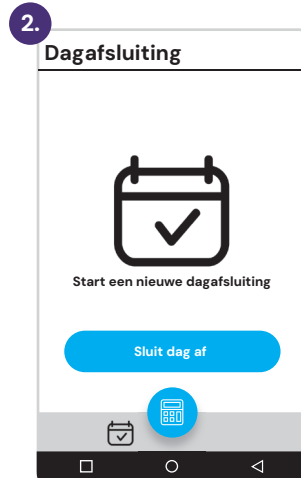


Dagafsluiting uitvoeren

Op het rapport van de dagafsluiting worden de totalen van de afgesloten periode weergegeven. Alle dagtotalen zijn terug te vinden in het Klantenportaal.



Kies om de dag af te sluiten



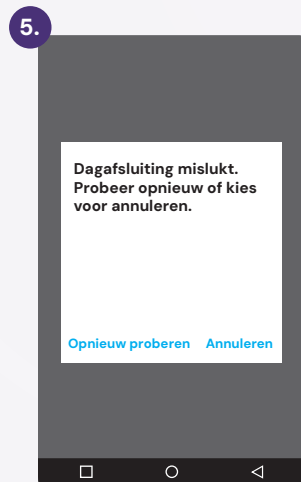
Kies 'Sluit dag af'



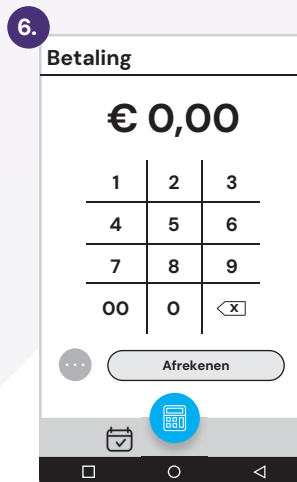
Voer het manager wachtwoord in (99999)



De dagafsluiting wordt nu uitgevoerd



Mislukt? Kies dan voor 'Opnieuw proberen' of 'Annuleren'



Een nieuwe transactie kan worden gestart



Met de PayStart App is het bijhouden van uw betaalperiodes nu nog makkelijker.

Op het moment dat u de betaalperiode afsluit wordt automatisch de nieuwe geopend!

Let op: verwijder geen apps van de A77!



Tip van PinDirect
Voer elke dag een dagafsluiting uit

MyPinDirect

Welkom bij PinDirect!

Voor inzicht in uw transacties, uitbetalingen, facturen en voor het wijzigen van gegevens kunt u eenvoudig terecht in uw persoonlijke MyPinDirect Klantenportaal. Ga hiervoor naar www.pindirectvoormij.nl

Inloggen

- Uw gebruikersnaam is het bij ons geregistreerde e-mailadres.
- Uw wachtwoord kunt u aanmaken door op 'Wachtwoord wijzigen' te klikken.

Gebruikersnaam of wachtwoord vergeten?

- Gebruikersnaam vergeten? Neem dan contact op met PinDirect support.
- Wachtwoord vergeten? U kunt een nieuw wachtwoord aanmaken door te klikken op 'Wachtwoord wijzigen'.

Met vriendelijke groet,
PinDirect by Cyber & Mason

Telefoon: +31 (0)88 - 020 98 20
E-mail: support@pindirect.nl
Website: www.pindirect.nl



Scan de QR-code en ga direct
naar ons klantenportaal


VERMIJD



Schokken en trillingen



Water of vocht



Direct zonlicht of voorwerpen die hitte afgeven



Voorwerpen die overdadige stroomschommelingen en/of elektromagnetische velden veroorzaken*

*Denk bijvoorbeeld aan anti-diefstalpoortjes en motoren van transportbanden.



Overmatige hitte en stof



Olie en vuil

Let op:



Gebruik alleen de originele voeding, USB-kabel en accessoires.



Houd de pinautomaat en connector droog en schoon.



Bescherm de pinautomaat in speciale omgevingen op de juiste manier.



Contactgegevens



PinDirect | By Cyber & Mason



Groen van Prinstererlaan 41
3818 JN Amersfoort



+31 (0)88 - 020 98 00



www.pindirect.nl



support@pindirect.nl



KVK-nummer: 34288768

BTW-nummer: NL818777448B02



Support: +31 (0)88 - 020 98 20

Sales: +31 (0)88 - 020 98 10

Gegevens van uw pinautomaat:



Scan om naar
contactpagina te gaan