

INLOGGEN EN BEHEER LIDMAATSCHAP | PBR

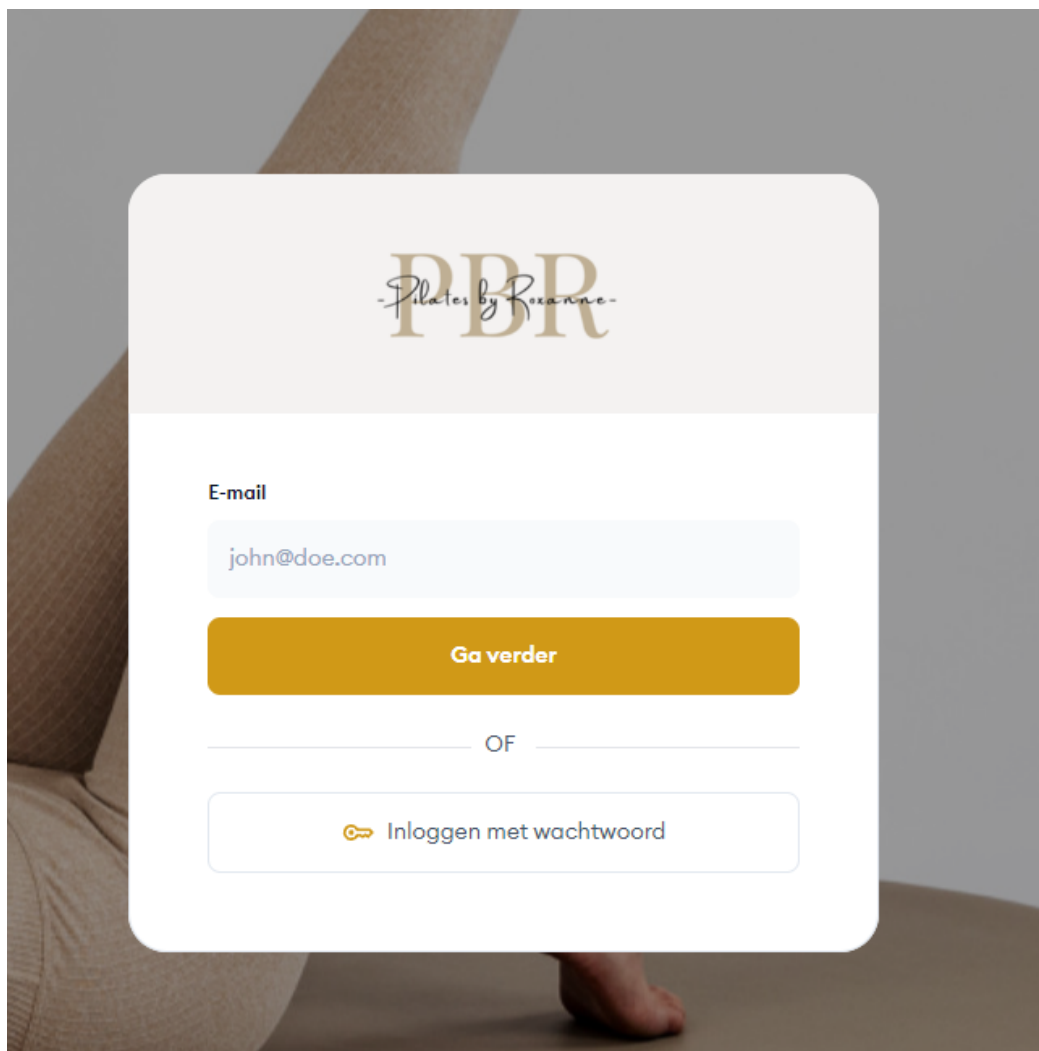
INLOGGEN ONLINE STUDIO PBR	1
OPTIE 1: direct inloggen.....	1
OPTIE 2: inloggen met wachtwoord	5
WACHTWOORD VERGETEN?.....	7
BEHEER LIDMAATSCHAP – omzetten naar jaar of maandbetaling en opzeggen	10

INLOGGEN ONLINE STUDIO | PBR

OPTIE 1: direct inloggen

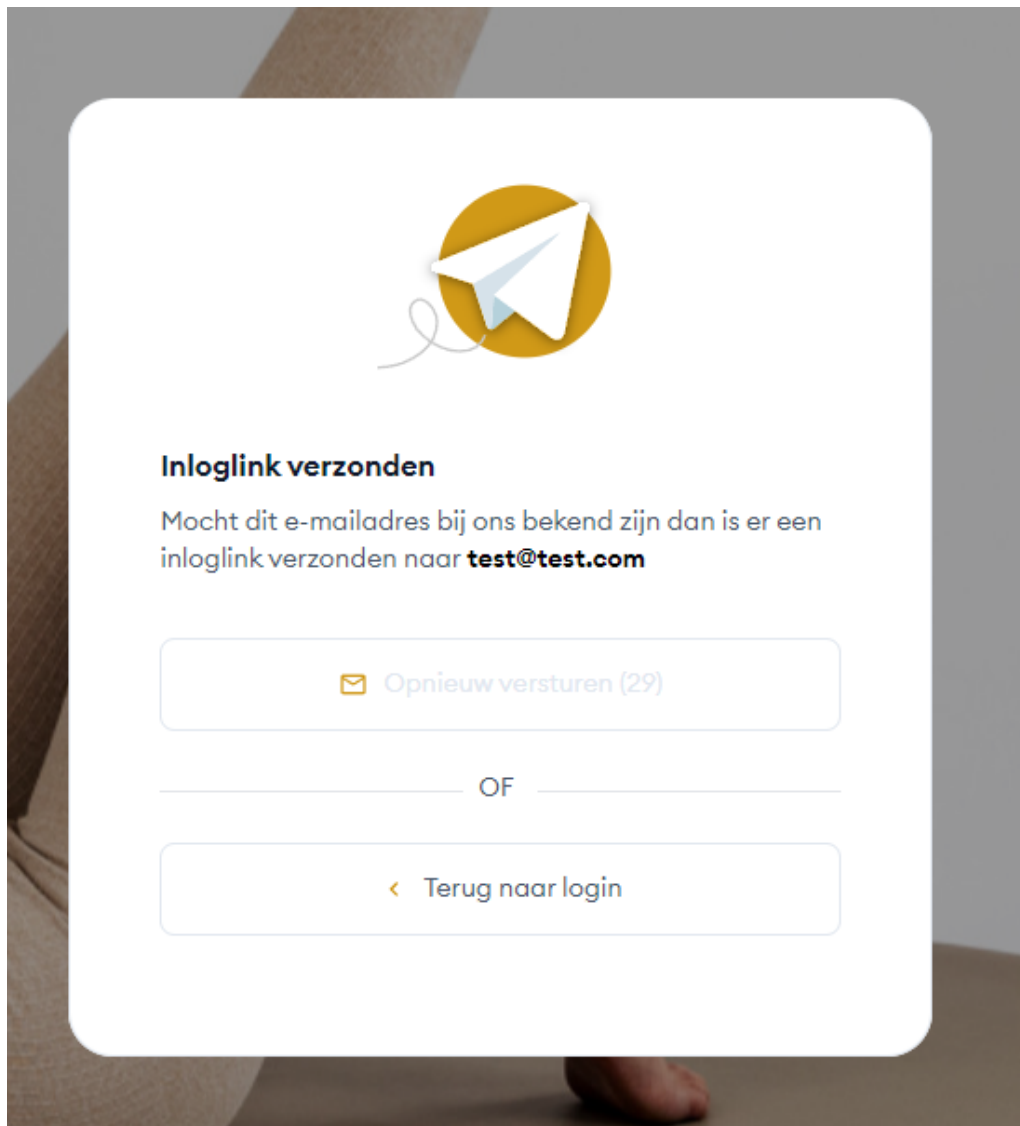
Ga naar de online studio omgeving: <https://studio.pilatesbyroxanne.com/login>

Bij het inloggen, kun je nu je e-mailadres invullen en direct op 'Ga verder' klikken:



The image shows a login form for PBR (Pilates by Roxanne). At the top, the logo 'PBR - Pilates by Roxanne -' is displayed. Below the logo, there is a section labeled 'E-mail' with a text input field containing 'john@doe.com'. Underneath the input field is a prominent orange button labeled 'Ga verder'. Below this button, the word 'OF' is centered between two horizontal lines. At the bottom of the form is a button with a key icon and the text 'Inloggen met wachtwoord'.

Als je je e-mailadres hebt ingevuld, krijg je te zien dat er naar jouw e-mailadres een inloglink is verstuurd:



Heb je de mail niet gehad? Dan kun je de mail opnieuw versturen door op de knop 'Opnieuw versturen' te klikken.

Via de mail krijg je een link om in te loggen. Voor de veiligheid blijft deze link 15 minuten geldig. Als je op de knop klikt 'Direct inloggen' of de link volgt die in de mail staat vermeld, ben je direct ingelogd in Huddle.

Jouw inloglink voor Pilates by Roxanne

Lieve [naam],

Via deze e-mail kun je direct inloggen op Pilates by Roxanne.

[Direct inloggen](#)

Deze link blijft 15 minuten geldig

Werkt de knop hierboven niet? Kopieer dan deze link en plak hem in je browser:

https://studio.pilatesbyroxanne.com/auth/v4/link-login/8af122483f8534070058--66f-707--70f4b3d400400f1--804700d507070d0d0--mail_bizm8_10-pilates


Deze aanvraag is afkomstig van:

Apparaat: phone - Safari - iOS

Datum: 28-05-2024 - 18:27


Met vriendelijke groet,
Pilates by Roxanne

Als je op deze link klikt, kom je gelijk in de Huddle terecht. Je ziet een pop-up om je gegevens in te vullen:



Welkom bij Pilates by Roxanne

Vul je profiel aan, zodat we weten hoe we jou mogen noemen!



Profielfoto
Uploaden


Voornaam

Achternaam

Gebruikersnaam

Ga verder

Vervolgens kun je een wachtwoord aanmaken. Er wordt namelijk wel een wachtwoord opgeslagen bij je account, zodat je ook met wachtwoord kunt inloggen als je dat wil.



Kies een wachtwoord

Met dit wachtwoord kan je inloggen op je account

👁

Het wachtwoord bevat:

x Minimaal 8 tekens	x Minimaal één cijfer
x Minimaal één hoofdletter	x Minimaal één speciaal teken

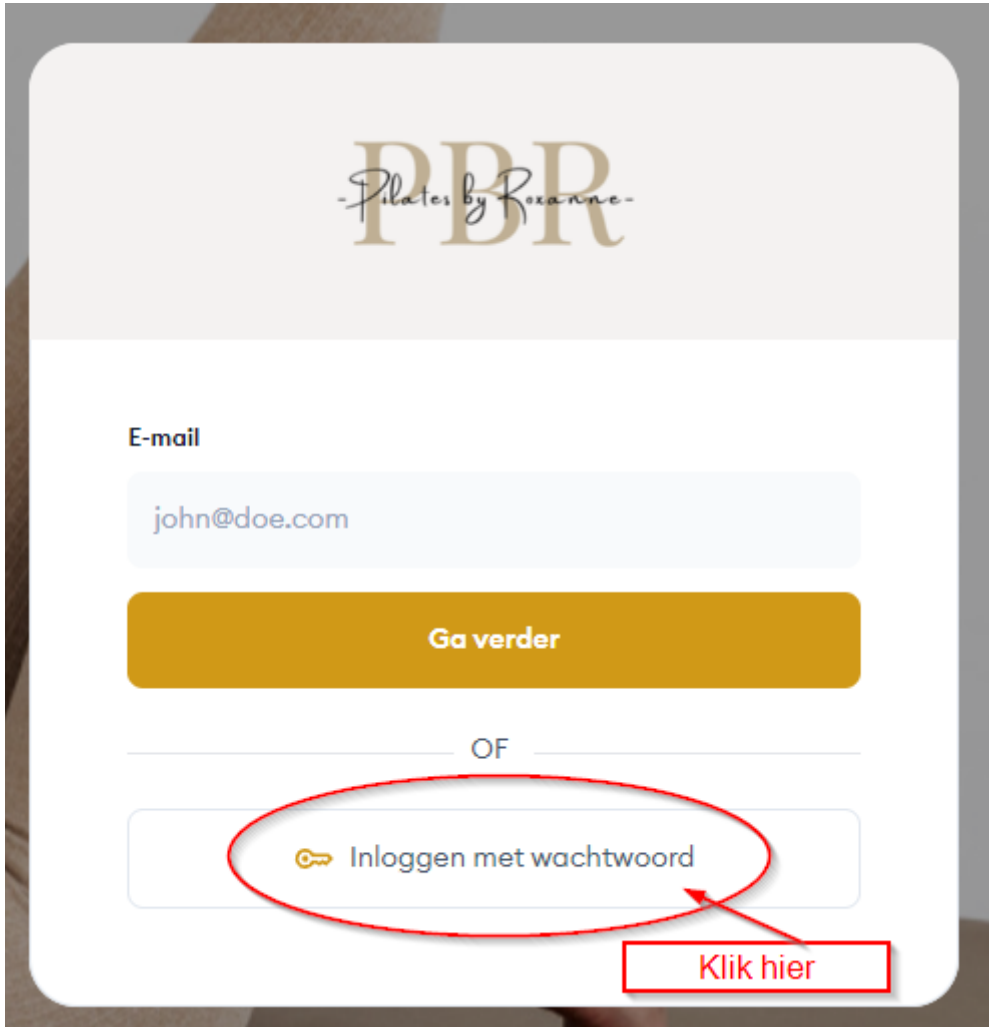
Bevestigen

Als je je wachtwoord hebt aangemaakt, ben je direct ingelogd in deze Huddle en kun je aan de slag!

OPTIE 2: inloggen met wachtwoord

Inloggen via wachtwoord

Het blijft ook mogelijk om in te loggen met wachtwoord. Je kunt dan in het inlogscherm klikken op 'Inloggen met wachtwoord'. Je krijgt dan de mogelijkheid om in te loggen met e-mailadres en wachtwoord zoals je gewend bent.



The image shows a login interface for 'PBR - Pilates by Roxanne'. At the top, the logo 'PBR' is displayed in a large, serif font, with '- Pilates by Roxanne -' written in a smaller, cursive font below it. Below the logo, there is a section for email login. It starts with the label 'E-mail' in bold. Underneath is a light blue input field containing the text 'john@doe.com'. Below the input field is a prominent orange button with the text 'Ga verder'. Below this button, the word 'OF' is centered between two horizontal lines. Underneath the lines is a button with a key icon and the text 'Inloggen met wachtwoord'. This button is circled in red. A red arrow points from a red-bordered box containing the text 'Klik hier' to the 'Inloggen met wachtwoord' button.

Vul hierna je emailadres en wachtwoord in.



E-mail

john@doe.com

Wachtwoord

Wachtwoord



Inloggen

Wachtwoord vergeten?

OF

 Inloggen met Email

WACHTWOORD VERGETEN?

STAP 1

The screenshot shows the PBR logo at the top. Below it, there is an "E-mail" input field containing "john@doe.com". A gold button labeled "Ga verder" is positioned below the email field. Underneath, the word "OF" is centered. A button labeled "Inloggen met wachtwoord" is circled in red. A red arrow points from a box labeled "Klik hier" to this button.

STAP 2

The screenshot shows the PBR logo at the top. Below it, there is an "E-mail" input field containing "john@doe.com". Below that is a "Wachtwoord" input field with a placeholder "Wachtwoord" and a visibility icon. A gold button labeled "Inloggen" is positioned below the password field. Underneath, the text "Wachtwoord vergeten?" is circled in red. A red arrow points from a box labeled "Klik hier" to this text. Below "OF", there is a button labeled "Inloggen met Email" with an envelope icon.

STAP 3

PBR
- Pilates by Roxanne -

Wachtwoord vergeten?

E-mail

john@doe.com

Herstel link versturen >

< Terug naar login

Vul je emailadres in

Klik op “Herstel link versturen >”, je ontvangt dan binnen enkele minuten een email om je wachtwoord aan te passen.

EMAIL VOORBEELD:

Wachtwoord vergeten op Pilates by Roxanne?

reset hem direct met onderstaande uitleg.

Er is een wachtwoord reset voor jouw account aangevraagd op **Pilates by Roxanne**.

Volg onderstaande link om je wachtwoord te resetten:

Wachtwoord opnieuw instellen

Komt deze mail je niet bekend voor, of heb je dit niet zelf aangevraagd, dan kun je dit bericht negeren. Je wachtwoord zal niet worden gewijzigd.

Met vriendelijke groet,
Team Pilates by Roxanne

Klik dan op de grote blauwe knop “Wachtwoord opnieuw instellen”, dan kom je op de volgende pagina:



Nieuw wachtwoord kiezen

Kies een wachtwoord om in te loggen op Pilates by Roxanne.

Het wachtwoord bevat:

- × Minimaal 8 tekens
- × Minimaal één cijfer
- × Minimaal één hoofdletter
- × Minimaal één speciaal teken

Bevestigen

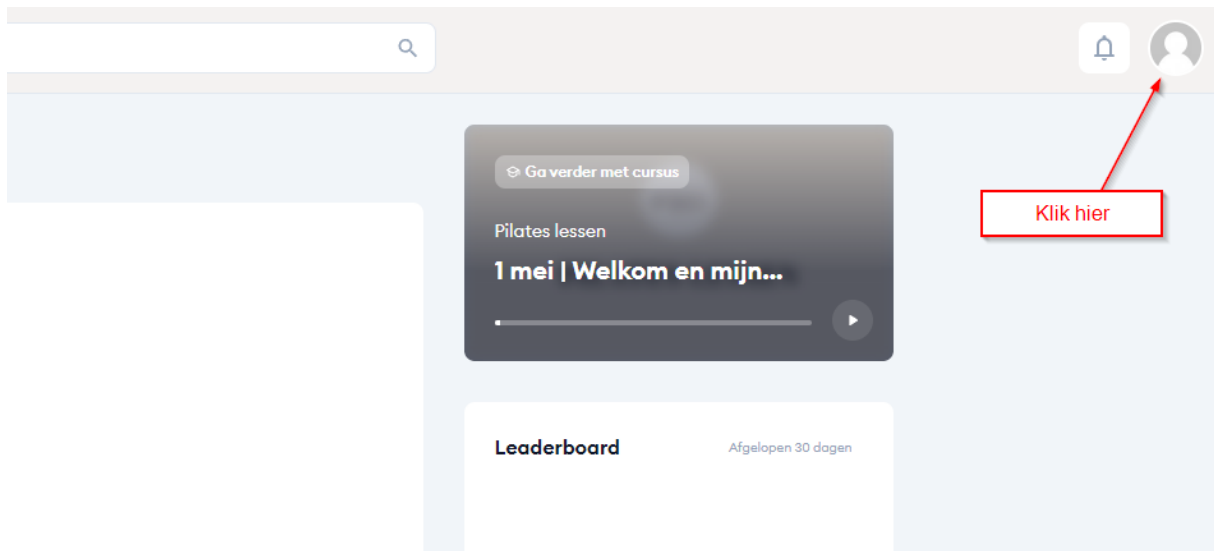
Door te registreren ga je akkoord met onze [algemene voorwaarden](#).

Als je je wachtwoord hebt veranderd, wordt je daarna automatisch ingelogd.

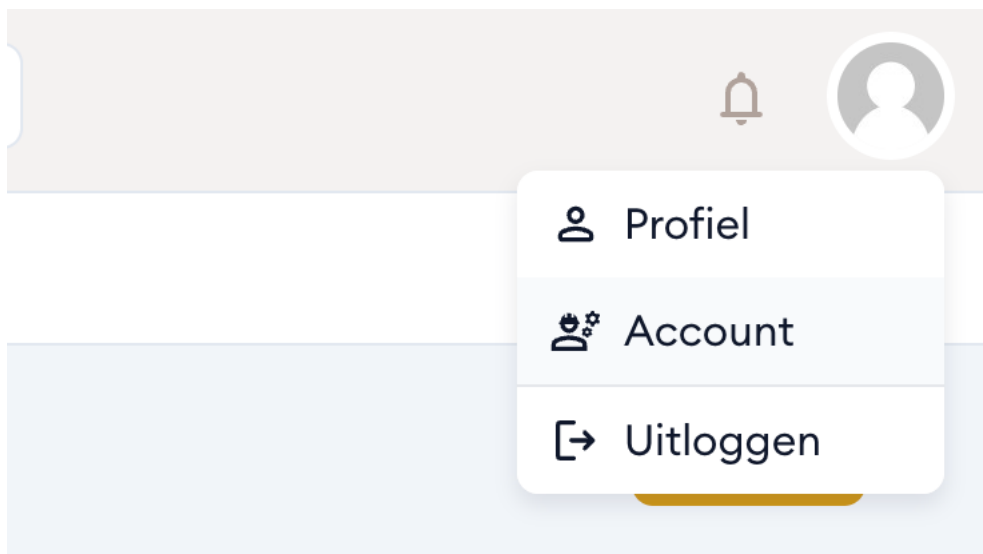
BEHEER LIDMAATSCHAP – omzetten naar jaar of maandbetaling en opzeggen

(Dit kan alleen op de desktop versie van de online studio, dus niet op een mobiel/telefoon)

Login in de online studio (zie bovenstaande uitleg) en klik rechtsboven op jouw foto/icoon



Dan krijg je het volgende:



Klik dan op account, dan krijg je het volgende scherm te zien en klik op "Aankopen"

Zoeken..

Account Notificaties Privacy **Aankopen**

Account informatie Opslaan

Persoonlijke gegevens

Voornaam Achternaam


Geslacht Geboortedatum

Telefoonnummer

Postcode Stad Land

Adres

Account gegevens



Gebruikersnaam


E-mailadres

Wachtwoord

Note: A red circle highlights the 'Aankopen' menu item, and a red box labeled 'Klik hier' points to it.

Er opent zich nu een ander scherm, hierbij zie je dan ongeveer zoals hieronder, klik dan op “Details”

Abonnementen

 **Online studio | lidmaatschap**

Factuurgeschiedenis

[Alles](#) [Terugkerend](#) [Eenmalig](#)

Note: A red circle highlights the 'Details' button, and a red box labeled 'Klik hier' points to it.

Dan krijg je het volgende scherm:



Online studio | lidmaatschap

Onbeperkt toegang tot de online studio. Op elk moment opzegbaar.

▼ Acties

Klik hier en daarmee kan je diverse opties kiezen

Betaalmethoden

Wijzig betaalmethode



Online studio | lidmaatschap

€ 21,00 incl. btw per maand

Onbeperkt toegang tot de online studio. Op elk moment opzegbaar.

▼ Acties

Hiermee kan je je lidmaatschap omzetten naar maand of jaarbetaling

Factureringscyclus wijzigen

Opzeggen

Hiermee kan je je lidmaatschap opzeggen

Betaalmethoden

Wijzig betaalmethode