



Inhoudsopgaven Cursussen van het All-Inclusive Abonnement voor Ondernemingsraden

De cursussen

De WOR, wat kan en mag je als OR	2
Hoe werkt de OR?	3
Welke onderwerpen behandelt de OR?	4
Welke kwaliteiten moet je hebben als OR-lid?.....	5
Waarom is een OR belangrijk?	6
Hoe bereid je met succes een vergadering voor?	7
Hoe verzamel je informatie?	8
Hoe zie jij jouw organisatie?	9
Wat vind je van je organisatie?.....	10
Hoe krijg je inzicht in beleid?.....	11
Inzicht in de rol van de bestuurder	12
Hoe weeg je belangen goed af?	13



De WOR, wat kan en mag je als OR

Aflevering 1 Wat wil die WOR eigenlijk

- Stap 1 Introductie cursus WOR
- Stap 2 Wat is de bedoeling van de WOR? een quiz
- Stap 3 Jolanda leest artikel 2
- Stap 4 Nog iets meer over artikel 2
- Stap 5 Wat wil die wet eigenlijk? 5 basisprincipes

Aflevering 2 De WOR kort uitgelegd

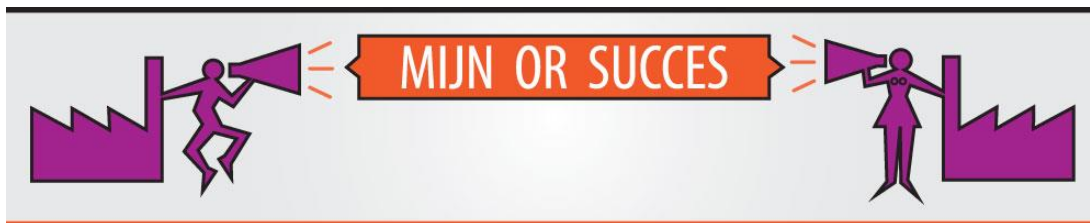
- Stap 1 De WOR In zes minuten
- Stap 2 De WOR in gewone mensentaal
- Stap 3 Hoe belangrijk is de WOR in het overleg?

Aflevering 3 De belangrijkste bepalingen

- Stap 1 Jolanda en artikel 25
- Stap 2 Advies- en instemmingsrecht
- Stap 3 Het schil tussen adviesrecht- en instemmingsrecht
- Stap 4 Andere belangrijke spelregels
- Stap 5 Jouw conclusie over de WOR

Aflevering 4 Jouw positie als OR-lid

- Stap 1 Wat moet je eigenlijk weten over de WOR?
- Stap 2 Jouw rol als OR-lid
- Stap 3 Hoe helpt de wet jou om je OR-werk te doen?
- Stap 4 Wat weet je van de WOR?



Hoe werkt de OR?

Aflevering 1 Werkwijze en taakverdeling

Stap 1 Introductie werkwijze en taakverdeling OR

Stap 2 Het productieproces van de OR

Stap 3 Grondstof: opvattingen

Stap 4 Werkproces en taakverdeling

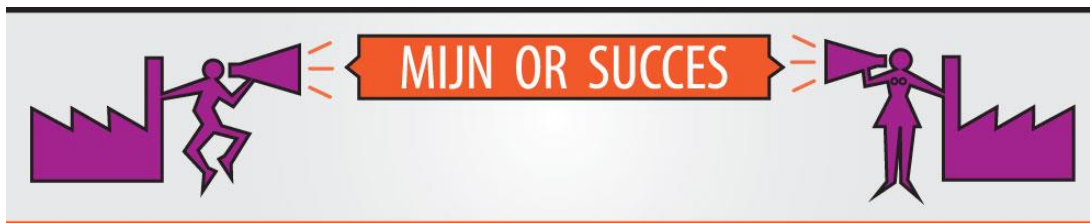
Stap 5 Wat zegt de WOR over de werkwijze van de OR?

Aflevering 2 Werkwijze in de praktijk

Stap 1 Een inkijkje in het werk van een OR-lid: Wat doet Johan in de OR?

Stap 2 Hoe pakken echte OR-leden onderwerpen aan?

Stap 3 Jouw conclusie over de werkwijze van de OR.



Welke onderwerpen behandelt de OR?

Aflevering 1 Welke onderwerpen mag een OR behandelen?

Stap 1 Introductie

Stap 2 Welke onderwerpen behandelt een OR?

Stap 3 Wat zegt de wet over de onderwerpen van de OR?

Stap 4 Welke onderwerpen behandelt de OR? Welke de vakbond?

Aflevering 2 De praktijk

Stap 1 OR-leden vertellen over hun onderwerpen

Stap 2 Bestuurders over onderwerpen

Stap 3 Wanneer werkt het initiatiefrecht?

Stap 4 Hoe zet je iets op de agenda?

Stap 5 Hoe ga je om met individuele problemen van collega's?

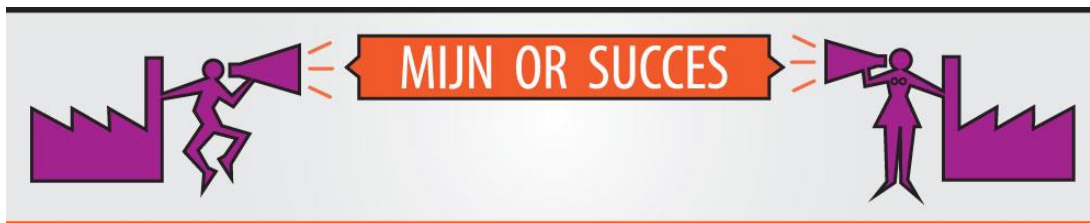
Aflevering 3 Successen van de OR in de praktijk

Stap 1 Succesverhalen OR-en

Stap 2 OR-leden vertellen over successen

Stap 3 Op onderzoek naar de behandelde onderwerpen in jouw OR.

Stap 4 Wat heb je geleerd?



Welke kwaliteiten moet je hebben als OR-lid?

Aflevering 1 Jouw kwaliteiten

Stap 1 Introductie kwaliteiten OR-lid

Stap 2 Welke kwaliteiten Heb je nu al om in te zetten voor de OR?

Aflevering 2 Wat moet een OR-lid kunnen?

Stap 1 Kwaliteiten van OR-leden

Stap 2 Wat moet je kunnen volgens Wilfred en Gepke?

Stap 3 Onderzoek naar kwaliteiten OR-leden

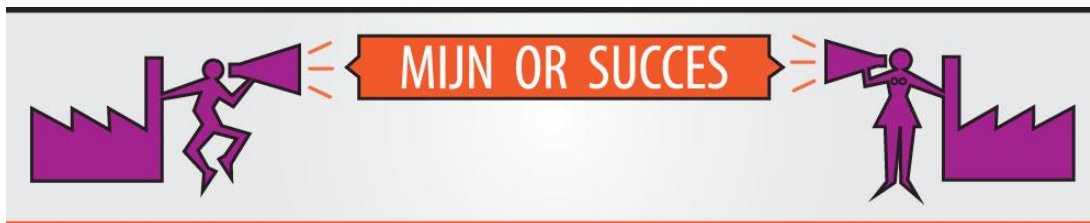
Aflevering 3 Kwaliteiten

Stap 1 Jouw team kwaliteiten

Stap 2 Jouw ideale OR-lid

Aflevering 4 Conclusie ten aanzien en van jouw kwaliteiten

Stap 1 Je kwaliteiten op een rij



Waarom is een OR belangrijk?

Aflevering 1 Wat is een OR?

Stap 1 Introductie

Stap 2 OR als 'bedrijf'

Stap 3 OR in juridische termen

Stap 4 En wat is een OR niet?

Aflevering 2 Waarde voor de medewerkers

Stap 1 Waarom is het belangrijk de waarde van de OR voor de medewerkers te weten?

Stap 2 Wat is de waarde van de OR voor medewerkers?

Aflevering 3 Waarde voor de bestuurder

Stap 1 Wat heeft een bestuurder aan de OR?

Stap 2 OR-lid Carin vertelt wat de meerwaarde van haar OR is voor de directie

Stap 3 Wat zeggen de bestuurders zelf?

Aflevering 4 Waarde voor de organisatie

Stap 1 De meerwaarde voor je organisatie

Stap 2 Het onderzoek Wigboldus

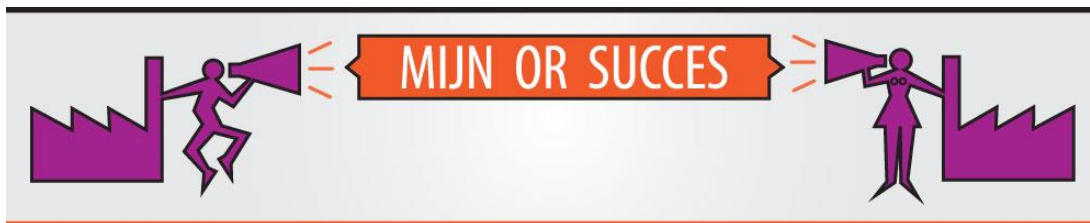
Aflevering 5 Waarde voor het OR-lid, jij dus

Stap 1 Trainers over het belang van medezeggenschap

Stap 2 Terugkijken Dit was belangrijk voor or leden

Aflevering 6 En nu jij

Stap 1 Wat zie jij als de waarde van de OR? De antwoorden



Hoe bereid je met succes een vergadering voor?

Aflevering 1 Hoe bereid je een vergadering voor?

Stap 1 Inleiding voorbereiden vergadering

Stap 2 De agenda

Stap 3 Stukken lezen, voordat je begint

Stap 4 Slim en snel stukken lezen

Aflevering 2 De kern van de lesmethode

Stap 1 De kern van de methode: jouw criteria

Stap 2 Voorbeelden criteria

Stap 3 Criteria toegepast op het onderwerp PSA

Aflevering 3 Toepassen van de lesmethode

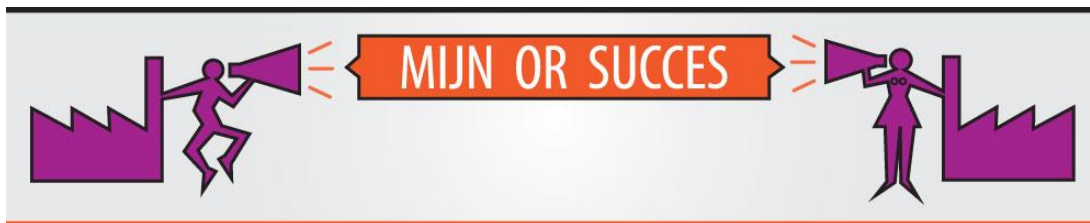
Stap 1 Een vergadering voorbereiden in de praktijk: het stuk FVAV!

Aflevering 4 Alles op een rijtje

Stap 1 Snel en slim op een rij

Stap 2 De agenda op een rij

Stap 3 Criteria op een rij



Hoe verzamel je informatie?

Aflevering 1 Introductie over het belang van goede informatie en de bevoegdheden van de OR.

Stap 1 Informatie verzamelen: noodzaak voor een OR

Stap 2 Wat staat er in de war over informatierecht van de OR?

Aflevering 2 Informatie ophalen bij de medewerkers

Stap 1 Je kunt niet alles zelf weten.

Stap 2 Bart stelt regelmatig drie vragen aan de medewerkers.

Stap 3 Interview medewerkers.

Stap 4 Raadpleging medewerkers rond en concreet onderwerp/plan/voorgenomen besluit/adviesaanvraag.

Aflevering 3 Manieren om informatie te verzamelen over ingewikkelde onderwerpen.

Stap 1 Welke informatie heb je nodig?

Stap 2 Wie kan je informatie geven?

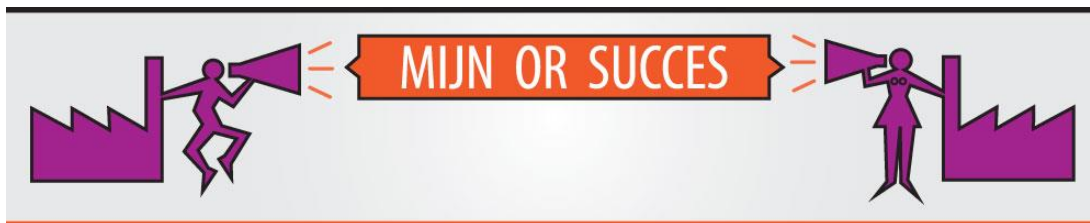
Stap 3 Maak onderscheid in het soort informatie dat je nodig hebt.

Stap 4 Maak eerst je plan.

Aflevering 4 Quiz en coaching over het verzamelen van informatie

Stap 1 Maak de 'Hoe kom je aan je informatie' quiz

Stap 2 Coaching over informatie verzamelen



Hoe zie jij jouw organisatie?

Aflevering 1 Wat moet je weten van jouw organisatie?

Stap 1 Introductie

Stap 2 OR-leden over wat je moet weten over een organisatie

Stap 3 Wat moet je weten over de organisatie? Bestuurders aan het woord

Stap 4 Wat moet de OR weten over de omgeving van de organisatie?

Stap 5 Logboekvragen over de aflevering Wat moet je weten van een organisatie?

Aflevering 2 Hoe zie je jouw organisatie

Stap 1 Hoe zie je als OR-lid je organisatie?

Stap 2 Brede Blik op de organisatie: governance

Stap 3 Casus: Moerenbout en governance

Stap 4 Brede blik op de organisatie: stakeholders

Aflevering 3 Je visie

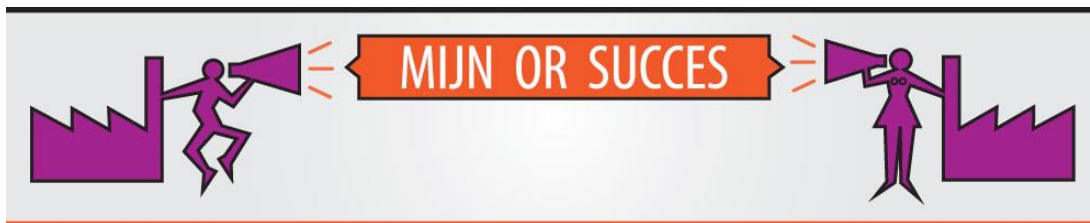
Stap 1 Jouw organisatiekunde

Stap 2 ...en nog een beetje organisatiekunde van bovenaf!

Stap 3 Intussen bij Moerenbout... Jolanda als organisatiekundige

Stap 4 Casus moerenbout: uitbesteden?

Stap 5 Verwerking



Wat vind je van je organisatie?

Aflevering 1 Weten wat er speelt in je organisatie

Stap 1 Introductie: jouw mening ontwikkelen

Stap 2 Weten wat er leeft: interviewen collega's

Stap 3 Andere bronnen om te weten wat er leeft

Stap 4 Denken vanuit de toekomst: sleutelfiguren interviewen

Stap 5 Gebruik je eigen kennis!

Stap 6 Voorbeeld Moerenbout: Jolanda als organisatiedeskundige van onderop!

Aflevering 2 Sterkte zwakte analyse

Stap 1 Jouw analyse van de organisatie: SWOT

Stap 2 Sterktes en zwaktes van jouw organisatie

Stap 3 Casus: sterktes en zwaktes Moerenbout

Aflevering 3 Kansen en bedreigingen

Stap 1 Kansen en bedreigingen informatie verzamelen en analyse maken

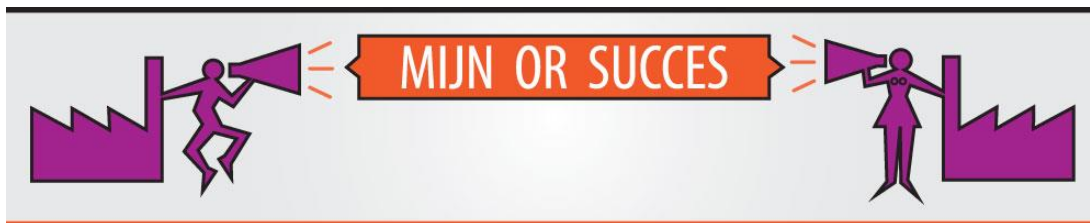
Stap 2 Casus: Jolanda zet de kansen en bedreigingen voor Moerenbout op een rij

Stap 3 SWOT bij een adviesaanvraag

Aflevering 4 Verwerking Wat vind je over je organisatie?

Stap 1 Jouw conclusies

Stap 2 Coachingsvraag



Hoe krijg je inzicht in beleid?

Aflevering 1 Beleid

Stap 1 Wat is beleid?

Stap 2 Beleid maken, hoe doe je dat?

Stap 3 Beleid op verschillende niveaus.

Stap 4 Hoe gaat het bij moer en bout?

Aflevering 2 Formele beleidsproces

Stap 1 Introductie formele beleidsproces

Stap 2 Fasen van formele beleidsproces.

Stap 3 Rol van de OR in het formele beleidsproces.

Aflevering 3 Informele beleidsprocessen

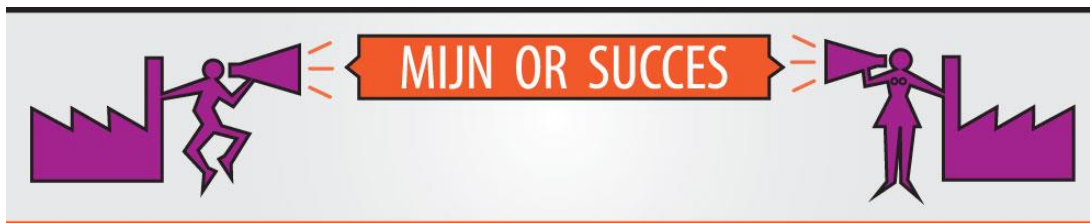
Stap 1 Beleidsprocessen in de praktijk.

Stap 2 Hoe bepaal je wat jouw rol als OR wordt? Twee voorbeelden.

Stap 3 Hoe voorkom je dat je als OR achter de feiten aan loopt in het informele beleidsproces?

Aflevering 4 Conclusie: inzicht in en invloed op beleid

Stap 1 Invloed op beleid



Inzicht in de rol van de bestuurder

Aflevering 1 Bestuurder, baas, beleidsmaker

Stap 1 Introductie 'Inzicht in de rol van de bestuurder'

Stap 2 Jolanda vlogt over de adviesaanvraag

Stap 3 De rol van de bestuurder formeel

Stap 4 Hoe maken bestuurders beleid?

Aflevering 2 Krachtenveld van de bestuurder

Stap 1 Krachtenvelden waar de bestuurder in zit

Stap 2 Dilemma's van de bestuurder (en de OR)

Stap 3 Handvatten om dilemma's boven tafel te krijgen

Aflevering 3 Inspelen op een bestuurder

Stap 1 De persoon van de bestuurder

Stap 2 Communicatiestijl van de bestuurder

Stap 3 Manier van leidinggeven van de bestuurder

Stap 4 Wat is de beste manier om te sturen? Wat is wijsheid?

Stap 5 Inspelen op de bestuurder of niet?

Aflevering 4 Heeft de bestuurder belang bij een OR?

Stap 1 Heeft de bestuurder belang bij een OR?

Stap 2 Wat is de rol van de OO bij het uitvoeren van besluiten?

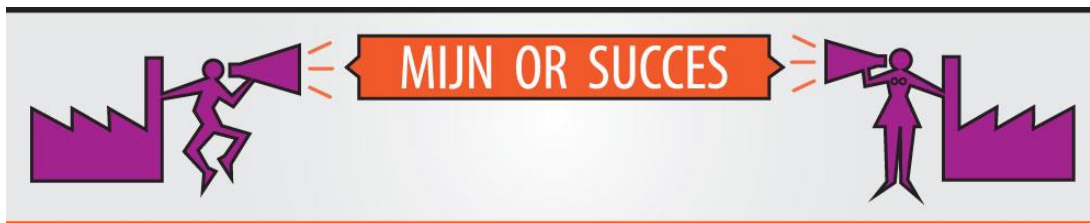
Stap 3 OR-trainer Erik vertelt over de kloof tussen een uitvoering

Stap 4 OR-leden over de kloof tussen beleid en uitvoering

Aflevering 5 Verwerking Inzicht in de rol van de bestuurder

Stap 1 Jouw conclusies over de rol van de bestuurder

Stap 2 Maak de quiz



Hoe weeg je belangen goed af?

Aflevering 1 Inzicht in belangen

Stap 1 Introductie en quiz

Stap 2 Organisatiebelang en personeelsbelang

Stap 3 Videoblog Jolanda: afwegen belangen.

Stap 4 Appels en peren op de weegschaal van de WOR

Stap 5 Appels! Kwaliteit van de Arbeid.

Stap 6 Wat staat er in de WOR over belangen afwegen?

Aflevering 2 Het afwegen in de praktijk

Stap 1 De bril van de OR: criteria.

Stap 2 Checklists om zelf je criteria te bepalen.

Stap 3 Argumenteren over appels en peren.

Stap 4 Het spel: hoe bakken we een appel-perentaart?

Stap 5 Voorbeeld: zo speelt Bart het spel van beïnvloeden.

Aflevering 3 Verwerking en werking en reflectie

Stap 1 De route naar je visie!

Stap 2 Jolanda heeft een conceptadvies gemaakt.

Stap 3 Coaching

Stap 4 Beantwoord de reflectievragen afwegen van belangen.

Stap 5 Je eindtoets: afwegen van belangen