

JAARVERSLAG

2024

Libre Foundation B.V.

Inhoudsopgave

Opdrachtbrief	3
Fiscale positie	4
Financiële positie	5
Grafische weergave van de financiële positie	6
Bespreking van de resultaten	7
Grafische weergave van de resultaten	8
Kengetallen	9
Balans	11
Winst- en verliesrekening 2024	12
Algemene toelichting en grondslagen voor financiële verslaggeving	13
Toelichting op de balans - Vaste Activa	15
Toelichting op de balans - Vlottende Activa	16
Toelichting op de balans - Passiva	17
Toelichting op de Winst- en verliesrekening 2024	19
Overige toelichtingen	23

Libre Foundation B.V.
KNSM-laan 276
1019 LM Amsterdam

, 30 juni 2025

Geachte Erik Bos,

Hierbij brengen wij u rapport uit omtrent de jaarrekening 2024 van de door u bestuurde onderneming.

Inleiding

Ingevolge de door u verstrekte opdracht bieden wij u bij deze aan: de jaarrekening 2024 van Libre Foundation B.V. gevestigd aan de KNSM-laan 276 te Amsterdam.

Na vaststelling en ondertekening van de jaarrekening, dienen de te publiceren stukken binnen 8 dagen te worden gedeponereerd bij het Handelsregister van de Kamer van Koophandel.

Algemeen

De organisatie is als Besloten vennootschap opgericht en heeft met name als doelstelling:

De Besloten vennootschap staat ingeschreven bij de Kamer van Koophandel onder dossiernummer 50527533.

Met betrekking tot de belastingen is de Besloten vennootschap bekend onder het fiscale nummer 822788068.

De loonadministratie wordt door ons kantoor gevoerd. De aangifte loonbelasting wordt door ons kantoor samengesteld. De aangifte omzetbelasting wordt door ons kantoor samengesteld.

In de verslagperiode waren gemiddeld 2 werknemers in dienst van de organisatie.

De directie wordt gevoerd door:

Erik Bos

De directie van de BV werd gedurende 2024 gevoerd door het bestuur van Stichting Libre Foundation.

De huidige directeur, per 5 juni 2025, is Erik Bos.

Deze jaarrekening is opgesteld na goedkeuring van zowel de huidige directeur als de penningmeester, vertegenwoordigd door het bestuur (Naftali Gefen).

Hoogachtend,

Sterkveld VOF

Sander van der Velde

Fiscale positie

Onderstaand volgt een specificatie van de berekening van de vennootschapsbelasting:

	2024
Resultaat voor belastingen (winst)	290
Fiscaal resultaat	<u>290</u>
Belastbaar bedrag (afgerond)	<u>290</u>
Berekening van de verschuldigde vennootschapsbelasting:	
19,00% over 290	<u>55</u>
Te betalen vennootschapsbelasting	<u>55</u>
Specificatie van de totale belastingdruk in de winst- en verliesrekening:	
Toegekend aan resultaat	<u>55</u>
	<u>55</u>
Specificatie nettoresultaat na belastingen:	
Resultaat voor belastingen	290
Belastingen	-182
Netto resultaat na belastingen	<u>108</u>

Financiële positie

Ter analyse van de financiële positie dient de volgende opstelling:

	31-12-2024	31-12-2023
BESCHIKBAAR OP KORTE TERMIJN		
Vorderingen	22.846	93.340
Liquide middelen	114.025	98.072
Kortlopende schulden	-117.528	-172.572
Werkkapitaal	<u>19.343</u>	<u>18.840</u>
BESCHIKBAAR OP LANGE TERMIJN		
Materiële vaste activa	<u>605</u>	<u>1.000</u>
Vaste activa	605	1.000
Werkkapitaal	19.343	18.840
Vaste activa	<u>605</u>	<u>1.000</u>
Te financieren	<u><u>19.948</u></u>	<u><u>19.840</u></u>
Deze financiering vond plaats met:		
Groepsvermogen - Eigen vermogen - Kapitaal	<u>19.948</u>	<u>19.840</u>
	<u><u>19.948</u></u>	<u><u>19.840</u></u>

Het werkkapitaal is in 2024 toegenomen met € 503 ten opzichte van 2023, wat als volgt wordt gespecificeerd:

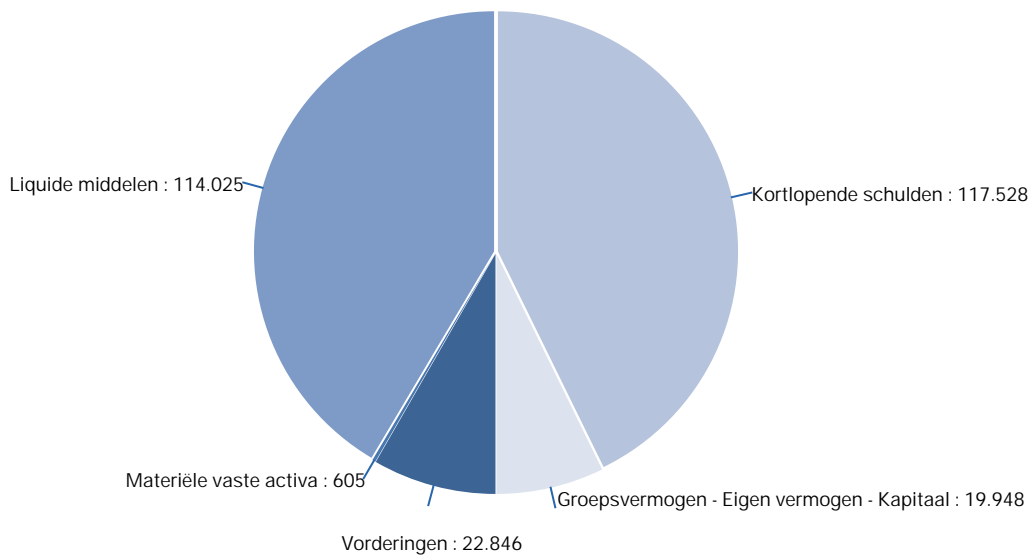
Afname vorderingen	-70.494
Toename liquide middelen	15.953
Afname kortlopende schulden	<u>55.044</u>
	<u><u>503</u></u>

De liquide middelen zijn in 2024 toegenomen met € 15.953 ten opzichte van 2023.

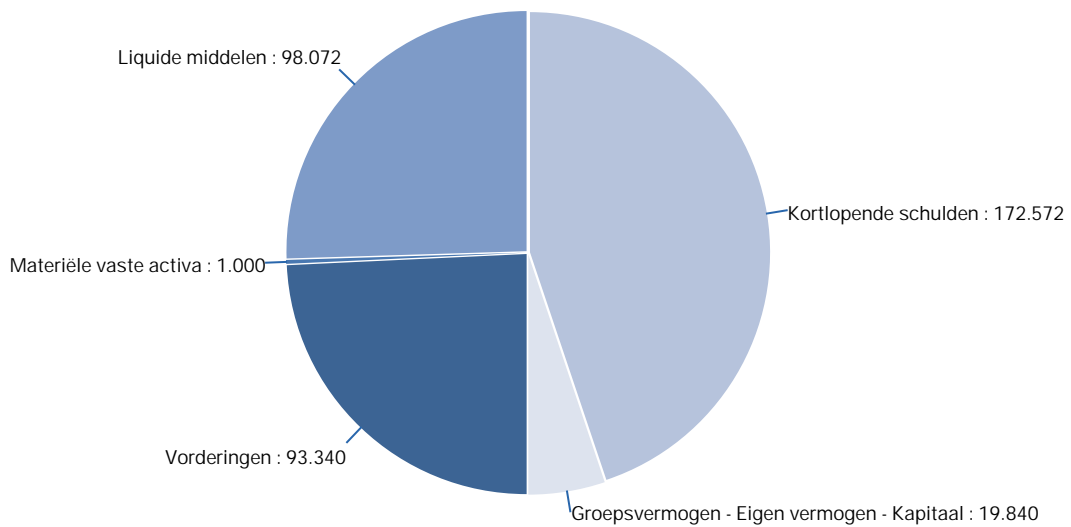
Grafische weergave van de financiële positie

De onderstaande grafiek geeft de verhoudingen weer tussen de verschillende onderdelen van zowel activa als de passiva. Tevens geeft de grafiek inzicht met welke delen van het totale vermogen (passiva), de onderdelen van de activa worden gefinancierd.

Verdeling balans per 31-12-2024



Verdeling balans per 31-12-2023



Bespreking van de resultaten

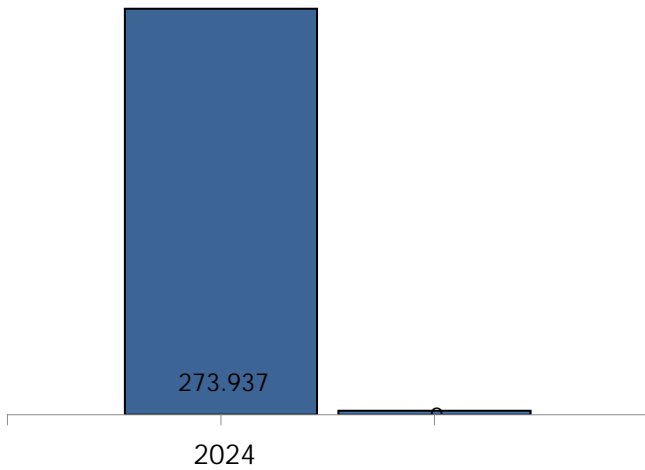
Aan de hand van de opgenomen Winst- en verliesrekening kunnen de resultaten over 2024 als volgt in euro's en procenten van de netto-omzet worden weergegeven:

		2024
	€	%
Netto-omzet	323.236	100,0
Kostprijs	<u>-49.299</u>	<u>-15,3</u>
Brutomarge	273.937	84,7
Totaal bedrijfsopbrengsten	<u>273.937</u>	84,7
Personeelskosten	115.819	35,8
Afschrijvingen op immateriële en materiële vaste activa	395	0,1
Overige bedrijfskosten		
Overige personeelsgerelateerde kosten	58.028	18,0
Verkoop gerelateerde kosten	54.393	16,8
Autokosten	147	0,0
Kantoorkosten	1.981	0,6
Organisatiekosten	41.250	12,8
Assurantiekosten	-236	-0,1
Accountants- en advieskosten	5.874	1,8
Administratieve lasten	<u>-4.252</u>	<u>-1,3</u>
Totaal bedrijfskosten	<u>273.399</u>	84,6
Bedrijfsresultaat	<u>538</u>	0,2
Financiële baten en lasten	<u>-248</u>	<u>-0,1</u>
Effecten, financiële baten en lasten	<u>-248</u>	<u>-0,1</u>
Resultaat voor belastingen	<u>290</u>	0,1
Belastingen	<u>-182</u>	<u>-0,1</u>
Netto resultaat na belastingen	<u>108</u>	0,0

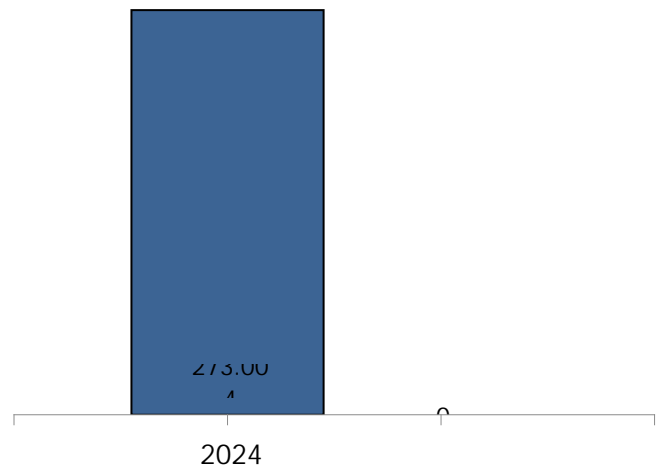
Grafische weergave van de resultaten

De onderstaande grafieken geven inzicht in de Brutomarge en Bedrijfskosten per jaar en de verdeling per jaar.

Brutomarge




Bedrijfskosten



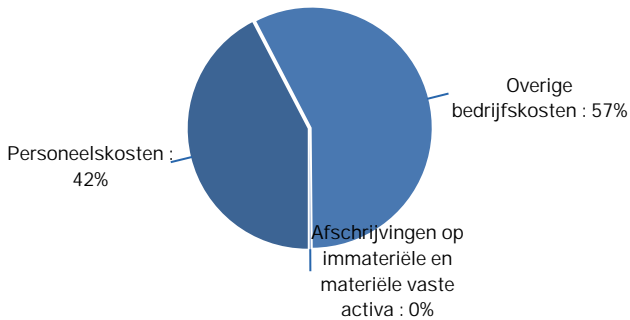
Verdeling brutomarge 2024



Verdeling brutomarge 2023



Verdeling bedrijfskosten 2024



Kengetallen

2024

2023

Liquiditeit (current ratio)

De liquiditeit van een onderneming wordt uitgedrukt in een verhoudingscijfer, waarbij de vlottende activa worden gedeeld door de kortlopende schulden. Dit cijfer geeft aan in welke mate op korte termijn aan de financiële verplichtingen kan worden voldaan zonder dat de continuïteit van de onderneming in gevaar wordt gebracht. In het algemeen wordt een norm van 1,5 voldoende geacht. Er zijn echter overige factoren waarmede rekening dient te worden gehouden. Voorbeelden zijn de mate van winstgevendheid, de aard van de bedrijfsactiviteiten, de kwaliteit van de vlottende activa en de looptijd ten opzichte van de looptijd van de kortlopende schulden en de seizoensinvloeden.

vlottende activa ÷ kortlopende schulden	1,2	1,1
---	-----	-----

Solvabiliteit

De solvabiliteit geeft aan in welke mate een onderneming op langere termijn in staat moet worden geacht haar verplichtingen jegens derden te kunnen voldoen. Indien het eigen vermogen wordt uitgedrukt in een verhouding tot het totale vermogen geldt dat de norm 33 1/3% (of meer) is. Indien het eigen vermogen wordt gesteld tegenover het vreemde vermogen, geldt dat de norm 50% (of hoger) is.

(eigen vermogen ÷ totaal vermogen) x 100%	14,5%	10,3%
---	-------	-------

(eigen vermogen ÷ vreemd vermogen) x 100%	17,0%	11,5%
---	-------	-------

Debiteuren

Onder debiteuren wordt verstaan de waarde van de uitstaande vorderingen van de afnemers van producten en diensten. Op de post debiteuren is de voorziening voor oninbaarheid in mindering gebracht. De bruto omzet is inclusief de in rekening gebrachte omzetbelasting.

Gemiddelde debiteurenstand

(debiteuren 2024 + debiteuren 0) ÷ 2	3.342
--------------------------------------	-------

Omloopsnelheid debiteuren

omzet ÷ gemiddelde debiteurenstand	96,7
------------------------------------	------

Omlooptijd debiteuren in dagen

(gemiddelde debiteurenstand ÷ omzet) x 365	3,8
--	-----

Kengetallen

	2024	2023
Crediteuren		
Onder crediteuren wordt verstaan de waarde van de uitstaande schulden aan de leveranciers van producten en diensten.		
Gemiddelde crediteurenstand		
$(\text{crediteuren 2024} + \text{crediteuren 0}) \div 2$	3.227	
Omloopsnelheid crediteuren		
$\text{kostprijs van de omzet} \div \text{gemiddelde crediteurenstand}$	15,3	
Omlooptijd crediteuren in dagen		
$(\text{gemiddelde crediteurenstand} \div \text{kostprijs van de omzet}) \times 365$	23,9	
Netto werkkapitaal in procenten van het kort vreemd vermogen		
Onder het netto-werkkapitaal wordt verstaan het totaal van het eigen vermogen plus lang vreemd vermogen minus de vaste activa. Het toont hoeveel investeringsruimte aanwezig is of hoeveel lang vreemd vermogen beschikbaar is voor de financiering van de vlottende activa. Het werkkapitaal kan ook worden uitgedrukt als het saldo van de vlottende activa minus de vlottende schulden. Het werkkapitaal is uitgedrukt in procenten van het kort vreemd vermogen. Een positief getal geeft aan dat tegenover de direct opeisbare verplichtingen ten minste evenveel kortlopende activa staan.		
$(\text{werkkapitaal} \div \text{kort vreemd vermogen}) \times 100\%$	216,5%	210,9%

Balans per 31 december 2024

(na resultaatbestemming)

	31-12-2024	31-12-2023		31-12-2024	31-12-2023
Activa			Passiva		
VASTE ACTIVA			PASSIVA		
Materiële vaste activa			Groepsvermogen - Eigen vermogen - Kapitaal		
Inventaris en inrichting	605	1.000	Aandelenkapitaal	18.000	18.000
	<u>605</u>	<u>1.000</u>	Overige reserves	1.856	1.840
VLOTTENDE ACTIVA			Onverdeelde winst	92	0
Vorderingen				<u>19.948</u>	<u>19.840</u>
Vorderingen op handelsdebiteuren	6.683	93.007	Kortlopende schulden		
Vorderingen op groepsmaatschappijen (kortlopend)	420	0	Schulden aan leveranciers en handelskredieten	6.453	10.194
Te vorderen subsidies	0	333	Belastingen en premies sociale verzekeringen	3.578	10.360
Overlopende activa	15.736	0	Salarisverwerking	4.405	4.229
Tussenrekeningen	7	0	Overige schulden	61.000	0
	<u>22.846</u>	<u>93.340</u>	Overlopende passiva	41.250	147.789
Liquide middelen			Tussenrekeningen	842	0
Tegoeden op bankrekeningen	114.025	98.072		<u>117.528</u>	<u>172.572</u>
	<u>114.025</u>	<u>98.072</u>			
TOTAAL ACTIVA	<u><u>137.476</u></u>	<u><u>192.412</u></u>	TOTAAL PASSIVA	<u><u>137.476</u></u>	<u><u>192.412</u></u>

Winst- en verliesrekening 2024

	2024
Netto-omzet	323.236
Kostprijs	<u>-49.299</u>
Brutomarge	273.937
Totaal bedrijfsopbrengsten	<u><u>273.937</u></u>
Personeelskosten	115.819
Afschrijvingen op immateriële en materiële vaste activa	395
Overige bedrijfskosten	
Overige personeelsgerelateerde kosten	58.028
Verkoop gerelateerde kosten	54.393
Autokosten	147
Kantoorkosten	1.981
Organisatiekosten	41.250
Assurantiekosten	-236
Accountants- en advieskosten	5.874
Administratieve lasten	<u>-4.252</u>
Totaal bedrijfskosten	<u><u>273.399</u></u>
Bedrijfsresultaat	<u><u>538</u></u>
Financiële baten en lasten	<u>-248</u>
Effecten, financiële baten en lasten	<u><u>-248</u></u>
Resultaat voor belastingen	<u><u>290</u></u>
Belastingen	<u>-182</u>
Netto resultaat na belastingen	<u><u>108</u></u>

Toelichting en grondslagen financiële verslaglegging

Informatie over de rechtspersoon

Naam

Libre Foundation B.V.

Rechtsvorm

Besloten vennootschap met beperkte aansprakelijkheid

Zetel

Registratienummer bij de Kamer van Koophandel

50527533

Classificatie op basis van de wettelijke groottecriteria

Micro

Vestigingsadres

KNSM-laan 276
1019LM Amsterdam

Algemene grondslagen voor verslaglegging

Algemeen

De jaarrekening is opgesteld volgens de bepalingen van Titel 9 Boek 2 BW en de Richtlijnen voor de jaarverslaggeving, die uitgegeven zijn door de Raad van de jaarverslaggeving. Bedragen in de jaarrekening luiden in euro's, tenzij anders vermeld.

Fiscale waarderingsgrondslag

De toepassing van de fiscale waarderingsgrondslag heeft niet geleid tot een afwijking in de waardering volgens Titel 9 Boek 2 BW, afdeling 6.

Grondslagen voor de waardering van activa en passiva

Activa en passiva

De waardering van activa en passiva en de bepaling van het resultaat vinden plaats op basis van historische kosten. Tenzij bij de desbetreffende grondslag voor de specifieke balanspost anders wordt vermeld, worden de activa en de passiva opgenomen tegen nominale waarde.

Materiële vaste activa

Inventaris en inrichting

De inventaris wordt gewaardeerd tegen aanschafwaarde verminderd met lineair berekende afschrijvingen na ingebruikname, gebaseerd op de verwachte economische levensduur (maximaal 10 jaren).

Toelichting en grondslagen financiële verslaglegging

Vorderingen

De vorderingen op korte termijn worden gewaardeerd tegen de nominale waarde, zonedig onder aftrek van een voorziening uit hoofde van oninbaarheid. In de cijfermatige opstelling is een specificatie opgenomen van de vorderingen, die een looptijd van langer dan één jaar hebben.

Liquide middelen

De liquide middelen staan, voor zover niet anders vermeld, ter vrije beschikking van de onderneming en betreffen de direct opeisbare vorderingen op kredietinstellingen en kasmiddelen.

Kortlopende schulden

De kortlopende schulden en overlopende passiva betreffen schulden met een looptijd van ten hoogste één jaar en worden - voor zover niet anders vermeld - gewaardeerd tegen nominale waarde.

Grondslagen voor de bepaling van het resultaat

Netto omzet

Onder netto omzet wordt verstaan de aan derden in rekening gebrachte bedragen, exclusief omzetbelasting, voor geleverde goederen en diensten.

Kostprijs van de omzet

Onder kostprijs van de omzet wordt verstaan de aan de netto omzet direct toe te rekenen verbruikte grondstoffen alsmede kosten van fabricage tegen inkoopwaarde, dan wel bij handelsgoederen de directe inkoopwaarde. Tevens zijn, indien van toepassing, inbegrepen de afwaardering van voorraden tot lagere marktwaarde, alsmede getroffen voorzieningen voor incurante voorraden.

Afschrijvingen op immateriële en materiële vaste activa

De afschrijvingskosten op vaste activa worden berekend door middel van vaste percentages van de aanschafwaarde, respectievelijk bestede kosten, gebaseerd op de verwachte economische levensduur, conform de grondslagen, welke zijn opgenomen onder de waarderinggrondslagen.

Personeelskosten

Lonen, salarissen, sociale lasten en pensioenlasten worden op grond van de arbeidsvoorwaarden verwerkt in de winsten-verliesrekening voor zover ze verschuldigd zijn aan werknemers.

Overige bedrijfskosten

De overige bedrijfskosten worden toegerekend aan de periode waarop ze betrekking hebben.

Toelichting op de balans 2024 - Vaste Activa

Materiële vaste activa

	Inventaris en inrichting	Totaal
Boekwaarde per 31-12-2023		
(Des)investeringen	1.929	1.929
Afschrijvingen	-929	-929
	<u>1.000</u>	<u>1.000</u>
Overzicht mutaties 2024		
Stand 31-12-2023	1.000	1.000
(Des)investeringen	0	0
Afschrijvingen	-395	-395
Stand 31-12-2024	<u>605</u>	<u>605</u>
Boekwaarde per 31-12-2024		
(Des)investeringen	1.929	1.929
Afschrijvingen	-1.324	-1.324
	<u>605</u>	<u>605</u>

Toelichting op de balans 2024 - Vlottende Activa

	2024	2023
<u>Vorderingen</u>		
Vorderingen op handelsdebiteuren	6.683	93.007
Vorderingen op groepsmaatschappijen (kortlopend)	420	0
Te vorderen subsidies	0	333
Overlopende activa	15.736	0
Tussenrekeningen	7	0
	<u>22.846</u>	<u>93.340</u>
Vorderingen op handelsdebiteuren		
Debiteuren	<u>6.683</u>	<u>93.007</u>
	6.683	93.007
Vorderingen op groepsmaatschappijen (kortlopend)		
Rekening-courant - Stichting Libre Foundation	<u>420</u>	<u>0</u>
	420	0
Te vorderen subsidies		
Nog te ontvangen subsidie	0	2.529
Nog te betalen subsidie	0	-2.196
	<u>0</u>	<u>333</u>
Overlopende activa		
Nog te factureren	9.603	0
Nog te ontvangen goederen en diensten	<u>6.133</u>	<u>0</u>
	15.736	0
Tussenrekeningen		
Tussenrekening pinbetalingen	<u>7</u>	<u>0</u>
	7	0
<u>Liquide middelen</u>		
Tegoeden op bankrekeningen	<u>114.025</u>	<u>98.072</u>
	114.025	98.072
Tegoeden op bankrekeningen		
NL16TRIO0198334583	<u>114.025</u>	<u>98.072</u>
	114.025	98.072

Toelichting op de balans 2024 - Passiva

<u>Groepsvermogen - Eigen vermogen - Kapitaal</u>	2024	2023
Aandelenkapitaal	18.000	18.000
Overige reserves	1.856	1.840
Onverdeelde winst	92	0
	<u>19.948</u>	<u>19.840</u>
Overige reserves		
Overige wettelijke reserves	1.856	1.840
	<u>1.856</u>	<u>1.840</u>
<u>Kortlopende schulden</u>	2024	2023
Schulden aan leveranciers en handelskredieten	6.453	10.194
Belastingen en premies sociale verzekeringen	3.578	10.360
Salarisverwerking	4.405	4.229
Overige schulden	61.000	0
Overlopende passiva	41.250	147.789
Tussenrekeningen	842	0
	<u>117.528</u>	<u>172.572</u>
Schulden aan leveranciers en handelskredieten		
Crediteuren	6.453	10.194
	<u>6.453</u>	<u>10.194</u>
Belastingen en premies sociale verzekeringen		
Te betalen loonheffing	0	3.157
Vennootschapsbelasting (saldo)	27	128
Btw	3.551	0
Overige btw	0	7.075
	<u>3.578</u>	<u>10.360</u>
Salarisverwerking		
Reservering vakantiegeld	4.405	4.229
	<u>4.405</u>	<u>4.229</u>
Overige schulden		
Rekening-courant aandeelhouder 1	61.000	0
	<u>61.000</u>	<u>0</u>

Toelichting op de balans 2024 - Passiva

Overlopende passiva

Nog te ontvangen facturen	0	6.789
Te betalen overige kosten	41.250	141.000
	<hr/>	<hr/>
	41.250	147.789

Tussenrekeningen

Tussenrekening IDEAL betalingen	842	0
	<hr/>	<hr/>
	842	0

Toelichting op de Winst- en verliesrekening 2024

	2024
<u>Netto-omzet</u>	
Omzet groep 1	323.236
	<u>323.236</u>
<u>Kostprijs</u>	
Inkopen Uitvoering	5.057
Inkopen van diensten	38.776
Kostprijs Reis en Verblijfskosten	5.466
	<u>49.299</u>
<u>Personeelskosten</u>	
Lonen en salarissen	76.320
Sociale lasten	39.499
	<u>115.819</u>
Lonen en salarissen	
Salarissen	68.945
Vakantiegeld	7.375
	<u>76.320</u>
Sociale lasten	
Premies en sociale lasten	39.499
	<u>39.499</u>
<u>Afschrijvingen op immateriële en materiële vaste activa</u>	
Afschrijvingen op materiële vaste activa	395
	<u>395</u>
Afschrijvingen op materiële vaste activa	
Afschrijvingskosten inventaris en inrichting	395
	<u>395</u>

Toelichting op de Winst- en verliesrekening 2024

2024

Overige bedrijfskosten

Overige personeelsgerelateerde kosten	58.028
Verkoop gerelateerde kosten	54.393
Autokosten	147
Kantoorkosten	1.981
Organisatiekosten	41.250
Assurantiekosten	-236
Accountants- en advieskosten	5.874
Administratieve lasten	-4.252
	<u>157.185</u>
Overige personeelsgerelateerde kosten	
Ziekengeld verzekering	6.002
Management Ondersteuning	42.772
Kosten werving, selectie en behoud	9.254
	<u>58.028</u>
Verkoop gerelateerde kosten	
Websitekosten	224
Leads en aanbrenghpremies	880
Representatiekosten	1.892
Lunches en diners	1.003
Reis- en verblijfskosten (algemeen)	770
Commerciële ondersteuning	49.624
	<u>54.393</u>
Autokosten	
Kilometervergoedingen	90
Parkeergelden	42
Overige autokosten	15
	<u>147</u>

Toelichting op de Winst- en verliesrekening 2024

	2024
Kantoorkosten	
Portokosten	255
Telefoon- en internetkosten	626
Contributies en abonnementen	767
Vakliteratuur	25
Kantoorinventaris kantoorkosten (< € 450)	308
	1.981
Organisatiekosten	
Giften en Donaties	41.250
	41.250
Assurantiecosten	
Verzekeringen algemeen	-690
Aansprakelijkheidsverzekering	454
	-236
Accountants- en advieskosten	
Administratie- en accountantskosten	1.457
Administratieve ondersteuning	4.417
	5.874
Administratieve lasten	
Bankkosten	238
Afrondingsverschillen	-3
Betalingsverschillen	-4.487
	-4.252
<u>Financiële baten en lasten</u>	
Overige rentelasten	-248
	-248
Overige rentelasten	
Overige rentelasten	-248
	-248

Toelichting op de Winst- en verliesrekening 2024

2024

Belastingen

Belastingen over de winst of het verlies	182
	<hr/>
	182
	<hr/> <hr/>
Belastingen over de winst of het verlies	
Vennootschapsbelasting (kosten/baten)	182
	<hr/>
	182

Overige toelichtingen

Aantal werknemers

Het gemiddeld aantal werknemers in 2024 is 2.

Bestuursverslag

Op grond van Titel 9 Boek 2 van het Burgerlijk Wetboek (artikel 396, lid 7) is de vennootschap vrijgesteld van de verplichting tot het opstellen van een bestuursverslag. De directie heeft gebruik gemaakt van deze vrijstelling en derhalve ontbreekt een bestuursverslag.

Deskundigenonderzoek

Op grond van Titel 9 Boek 2 van het Burgerlijk Wetboek (artikel 396, lid 7) is de vennootschap vrijgesteld van de verplichting tot controle van de jaarrekening door een accountant. Op grond daarvan is geen opdracht tot accountantscontrole verstrekt en ontbreekt derhalve een controleverklaring.

Vastgesteld door de algemene vergadering op 30 juni 2025 te Amsterdam,

Resultaatbestemming

Overige wettelijke reserves

16

16

30 juni 2025

Erik Bos (directeur Libre Foundation)

Naftali Gefen (namens het bestuur van Stichting Libre Foundation, directie voerend in 2024)